



BOLETÍN



OCIF
Observatorio en Comercio
Internacional y Frontera

ECONÓMICO Y DE COMERCIO INTERNACIONAL

PRIMER TRIMESTRE 2021



CÚCUTA (N. DE SANTANDER)



GILOCNI
Grupo de Investigación en Logística,
Competitividad y Negocios Internacionales

COMITÉ CIENTÍFICO

Bastos Osorio Liliana Marcela



DIRECTORA DEL OCIF



Docente de Planta

Economista
Especialista en
Finanzas
Magister en Gerencia
de Empresas
Mencion Finanzas



lilianamarcelabo@ufps.edu.co

Mera Ramirez Oscar Arnulfo



COORDINADOR DEL OCIF




Docente de Catedra

Economista
Magister en Gerencia de
Empresas Mencion
Finanzas



oscararnulfomr@ufps.edu.co

Raynaud Prado Nathalie Claire



AREA DE FORMACION PROFESIONAL



Docente de Catedra

Economista
Especialista en Finanzas y
Negocios Internacionales
Magister en Gerencia de
Empresas



nathalieclairerp@ufps.edu.co

Mogrovejo Andrade Johanna Milena



AREA DE FORMACION CIENTIFICA



Docente de Planta

Economista
Especialista en Control
Interno E Indicadores de
Gestion
Magister en Gerencia de
Empresas Mencion Finanzas
Doctora en Estudios Politicos



johannamogrovejo@ufps.edu.co

Redondo Florez Cesar Augusto



AREA DE FORMACION PROFESIONAL



Docente Ocasional

Economista
Especialista en
Orientacion
Vocacional y
Ocupacional
Magister en Gerencia
de Empresas Mencion
Finanzas



cesaraugustorf@ufps.edu.co

Carvajal Guerrero Angelica Maria



AREA DE FORMACION



Docente de Catedra

Economista
Especialista en Gerencia de
Negocios Internacionales
Magister en Finanzas



angelicamariacg@ufps.edu.co

CONTENIDO



1. INDICADORES ECONÓMICOS NACIONALES.....	5
1.1 índice de precios al consumidor IPC 2021	5
1.1.1. Producto interno bruto (PIB) PRIMER trimestre del 2021...6	
1.1.2. Producto interno bruto variación porcentual anual por grandes ramas de actividad económica 2021	7
1.1.3. Mercado laboral empleo/desempleo	8
1.1.4 Tasa de cambio del peso colombiano (TRM)	9
1.2 Indicadores De Comercio Internacional.....	10
1.2.1. Exportaciones	10
1.2.2. Importaciones	14
1.2.3. Turismo en Colombia.....	17
1.2.4. Balanza Comercial (US\$ Millones FOB).....	18
2. INDICADORES ECONÓMICOS REGIONALES.....	20
2.1. Índice de Precios al consumidor IPC Norte de Santander....	20
2.2 Indicadores del mercado laboral Cúcuta y su área metropolitana primer trimestre 2021	21
2.3 Indicadores de Comercio Internacional para el departamento de Norte de Santander.....	22
2.3.1. Exportaciones de Norte de Santander 2021	22
2.3.2. Importaciones de Norte de Santander 2021	24
2.3.3. Balanza comercial Norte de Santander I trimestre 2021.....	26
Bibliografía	27

TABLA DE FIGURAS

Figura 1: IPC nacional I trimestre 2021.....	5
Figura 2: Variación anual acumulada PIB. I trimestre 2021.....	6
Figura 3: Variación I trimestre 2021 PIB por actividad económica. 7	
Figura 4: Tasa de ocupación y desempleo I trimestre 2021.....	8
Figura 5: Promedio TRM I trimestre 2021.....	9
Figura 6: Variación exportaciones I trimestre 2021.....	10
Figura 7: Variación principales bienes exportados I trimestre 2021	11
Figura 8: Porcentaje de participación destinos exportación I trimestre 2021.....	13
Figura 9: Importaciones de Colombia I trimestre 2020 y 2021 ...	14
Figura 10: Principales productos importados I trimestre 2020 y 2021. Valoración en US\$ Millones.....	15
Figura 11: Distribución porcentual del valor CIF de importaciones, según países de origen I trimestre 2021.....	16
Figura 12: Variación porcentual de Turismo en Colombia comparación I trimestre 2020 y 2021.....	17
Figura 13: Balanza comercial I trimestre 2020 y 2021.....	18
Figura 14: Variación porcentual de IPC I trimestre 2021 Norte de Santander	20
Figura 15: Indicadores del mercado laboral en Cúcuta y su área metropolitana I trimestre 2020-2021	21
Figura 16: Exportaciones I trimestre 2021 Norte de Santander ...	22
Figura 17: Participación porcentual de principales destinos de exportaciones de Norte de Santander 2021	23
Figura 18: Importaciones de Norte de Santander I trimestre 2021 (%)	24
Figura 19: Participación porcentual de principales proveedores de Norte de Santander en 2020.....	25
Figura 20: Balanza comercial 2015-2021 Norte de Santander en miles de Dólares CIF	26

PRIMER TRIMESTRE 2021-01

INDICADORES NACIONALES



1.1. Índice de Precios al Consumidor IPC 2021

IPC NACIONAL I TRIMESTRE 2021

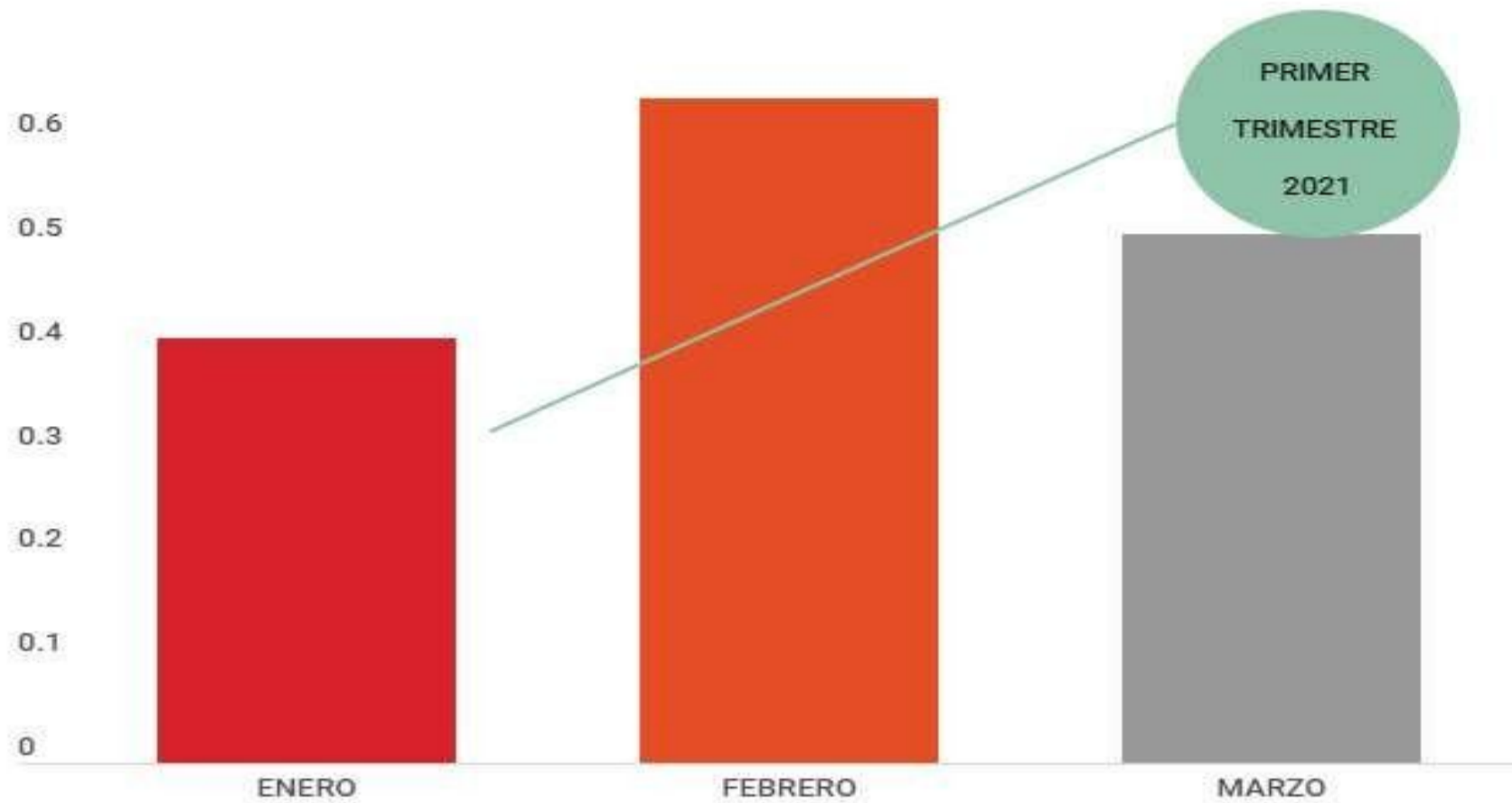


Figura 1: IPC nacional I trimestre 2021

Fuente: Elaboración propia. Información tomada de DANE 2021

1.1.1. Producto Interno Bruto (PIB) I Trimestre del 2021

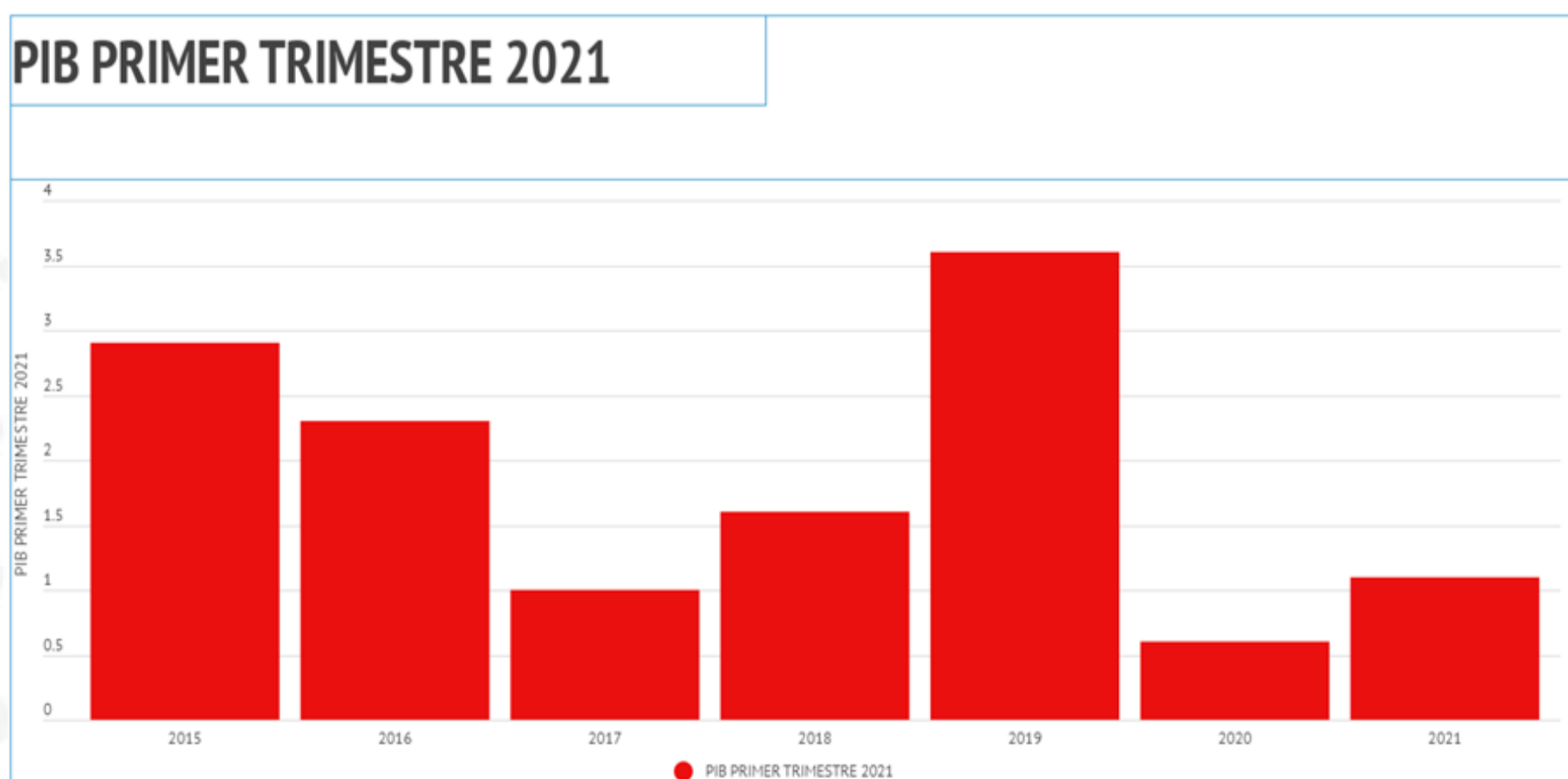


Figura 2: Variación anual acumulada PIB. I trimestre 2021

Fuente: Elaboración propia. Información tomada de DANE 2021

1.1.2. Producto Interno Bruto – Variación porcentual anual por grandes ramas de actividad económica 2021

PIB - Variación porcentual Anual por grandes Ramas de Actividad Económica 2021

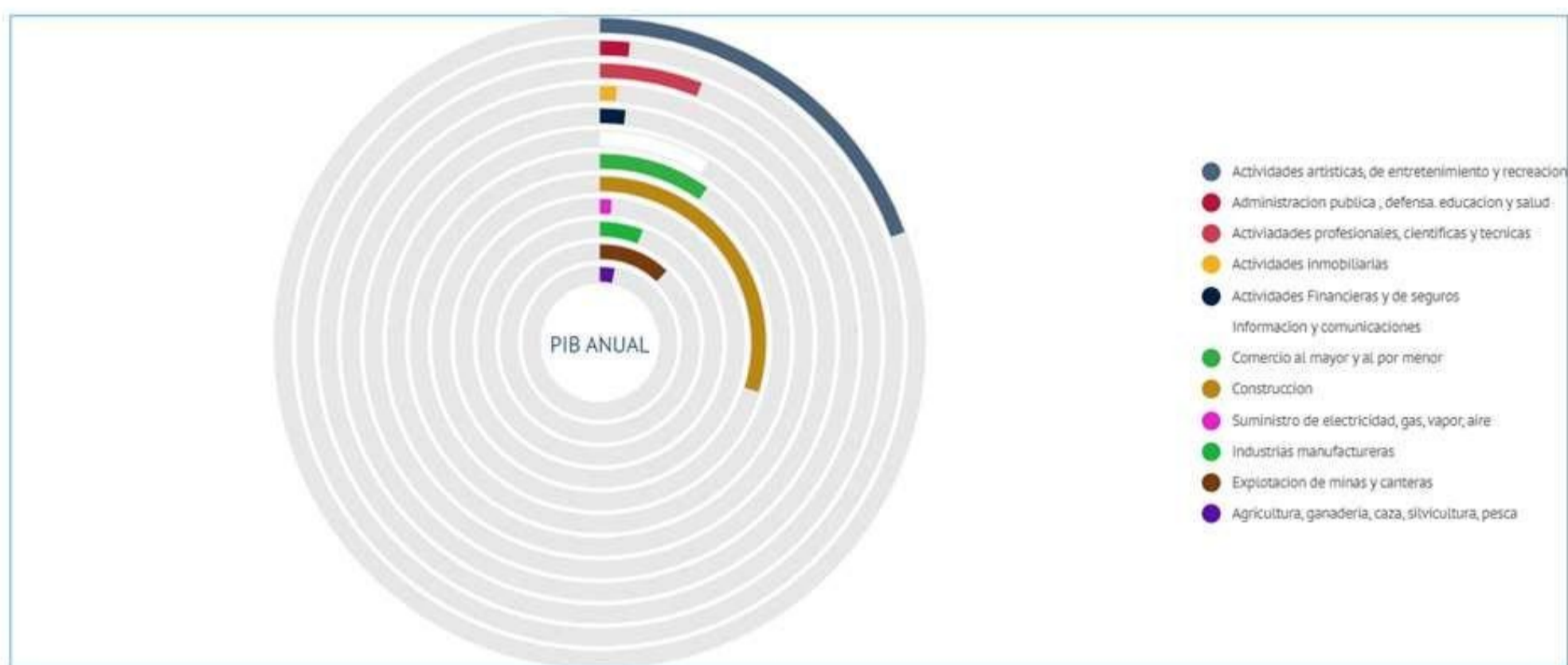


Figura 3: Variación 1 trimestre 2021 PIB por actividad económica

Fuente: Elaboración propia. Información tomada de DANE 2021

ACTIVIDAD ECONOMICA	VARIACION %
CONSTRUCCION	17%
ACTIVIDADES ARTISTICAS, DE ENTRETENIMIENTO, Y REACION Y OTRAS ACTIVIDADES DE SERVICIO	11.1%
EXPLORACION DE MINAS Y CANTERAS	6.8%
COMERCIO AL POR MAYOR Y AL POR MENOR	5.5%
INFORMACION Y COMUNICACIONES	4.9%
ACTIVIDADES PROFESIONALES , CIENTFICAS Y TECNICAS	3.4%
INDUSTRIAS MANUFACTURERAS	3.3%
AGRICULTURA, GANADERIA, CAZA, SIVICULTURA Y PESCA	1.8%
ACTIVIDADES FINANCIERAS Y DE SEGUROS	1.1%
SUMINISTRO DE ELECTRICIDAD, GAS, VAPOR Y AIRE ACONDICIONADO	0.7%
ACTIVIDADES INMOBILIARIAS	0.6%
ADMINISTRACION PUBLICA Y DEFENSA, EDUCACION Y SALUD	-0.9%

1.1.4. Tasa de cambio del peso colombiano (TRM)

LA TASA DE CAMBIO DEL PESO COLOMBIANO- TRM 1 TRIMESTRE 2021

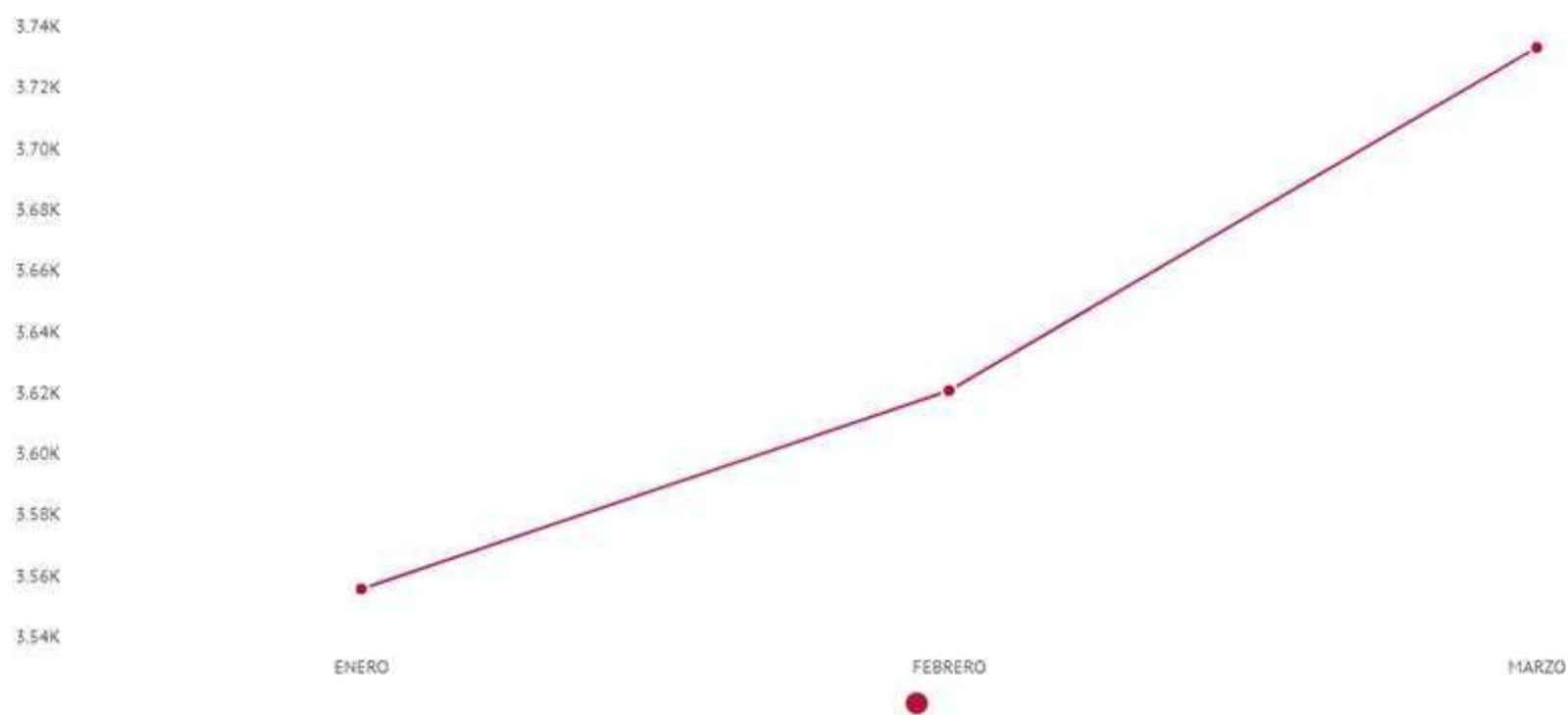
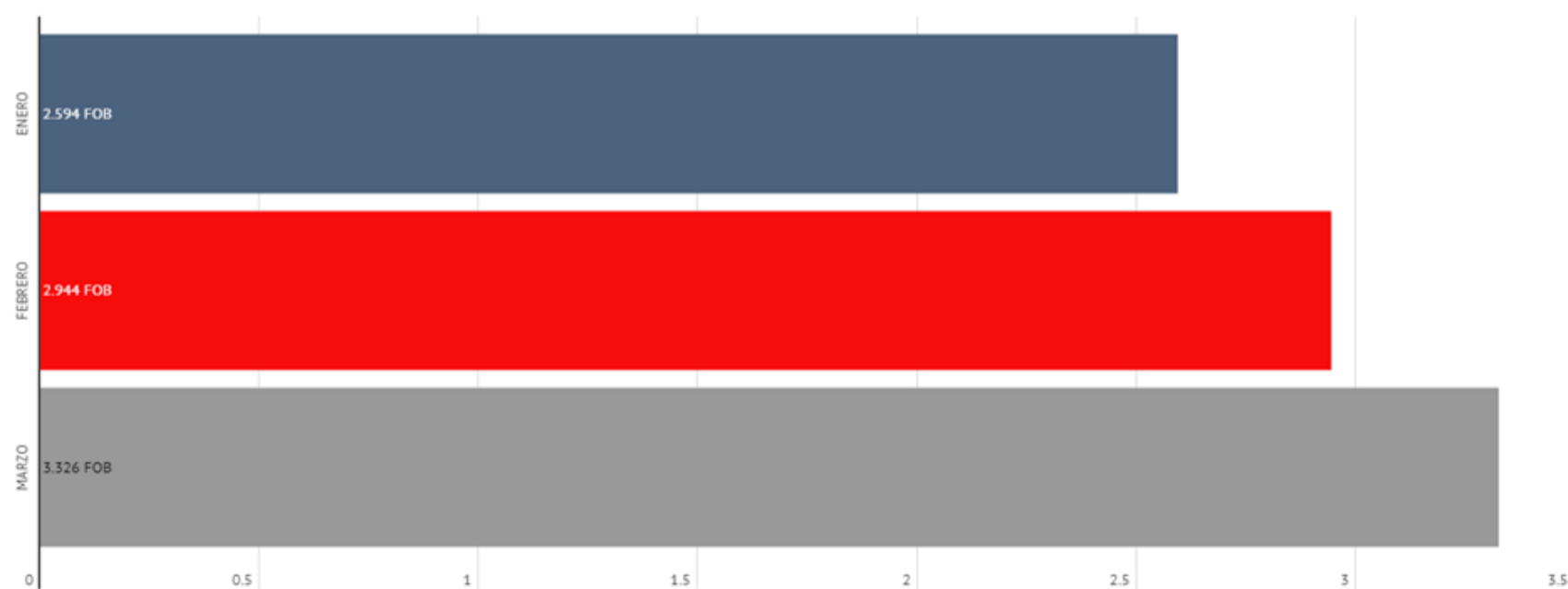


Figura 5: Promedio TRM I trimestre 2021

Fuente: Elaboración propia. Información tomada de Finanzas y Dinero, 2021

1.2. Indicadores de Comercio Internacional

1.2.1. Exportaciones

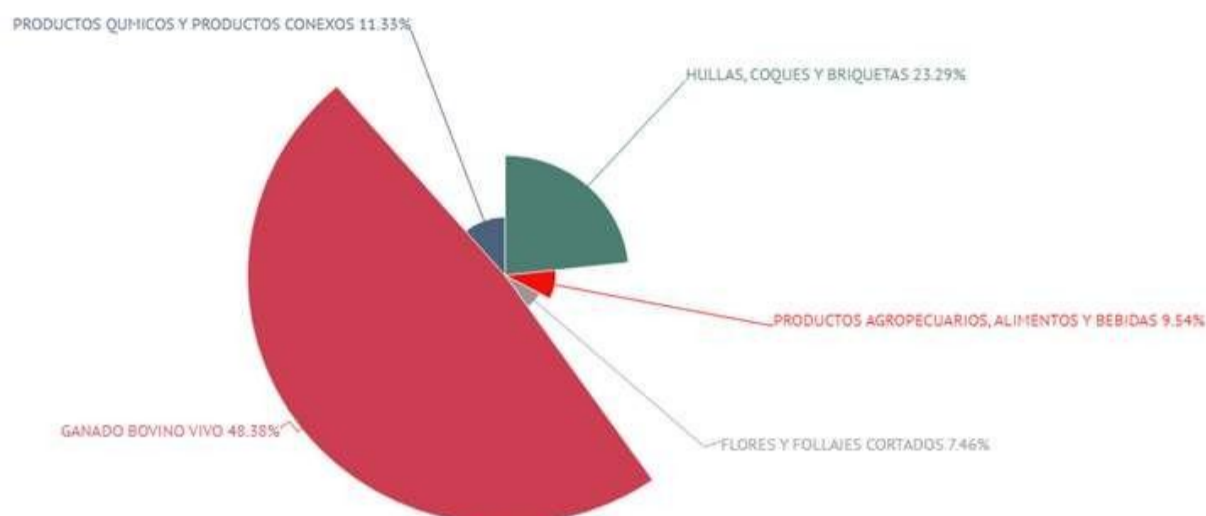


EXPORTACIONES I TRIMESTRE 2021

Figura 6: Variación exportaciones I trimestre 2021

Fuente: Elaboración propia. Información tomada de DANE 2021

1.2.1.1. Principales bienes exportados en Colombia cuarto trimestre 2021



EXPORTACIONES I TRIMESTRE 2021

Figura 7: Variación principales bienes exportados I trimestre 2021

Fuente: Elaboración propia. Información de DANE 2021

1.2.1.2. Exportaciones según país destino 2021

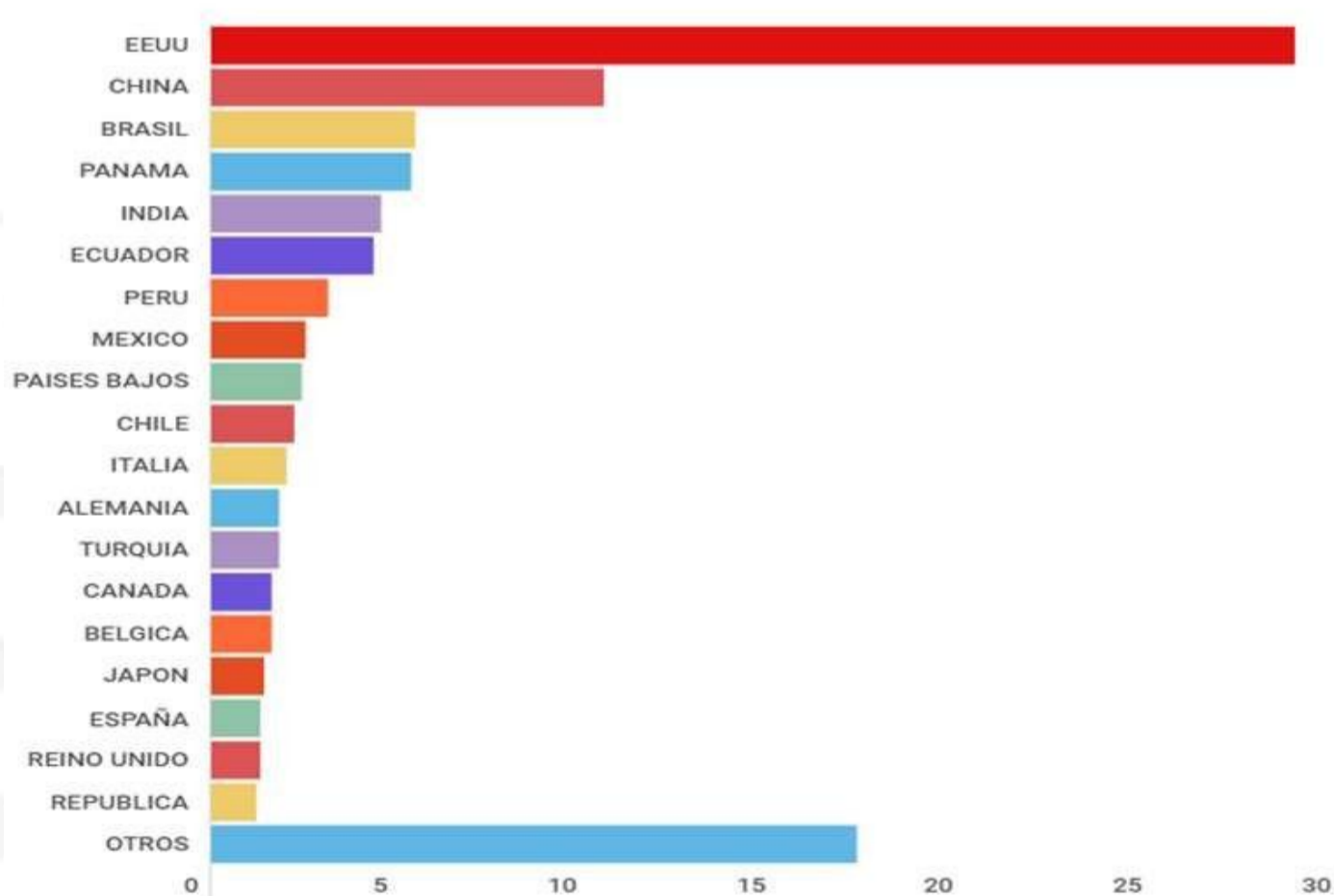


Figura 8: Porcentaje de participación destinos de exportación I trimestre 2021

Fuente: Elaboración propia. Información tomada de DANE 2021

ESTADOS UNIDOS	28,7%
CHINA	10,4%
BRASIL	5,4%
PANAMA	5,3%
INDIA	4,5%
ECUADOR	4,3%
PERU	3,1%
MEXICO	2,5%
PAISES BAJOS	2,4%
CHILE	2,2%
ITALIA	2,0%
ALEMANIA	1,8%
TURQUIA	1,8%

CANADA	1,6%
BELGICA	1,6%
JAPON	1,4%
ESPAÑA	1,3%
REINO UNIDO	1,3%
REPUBLICA	1,2%
OTROS	17,1%

1.2.2. Importaciones

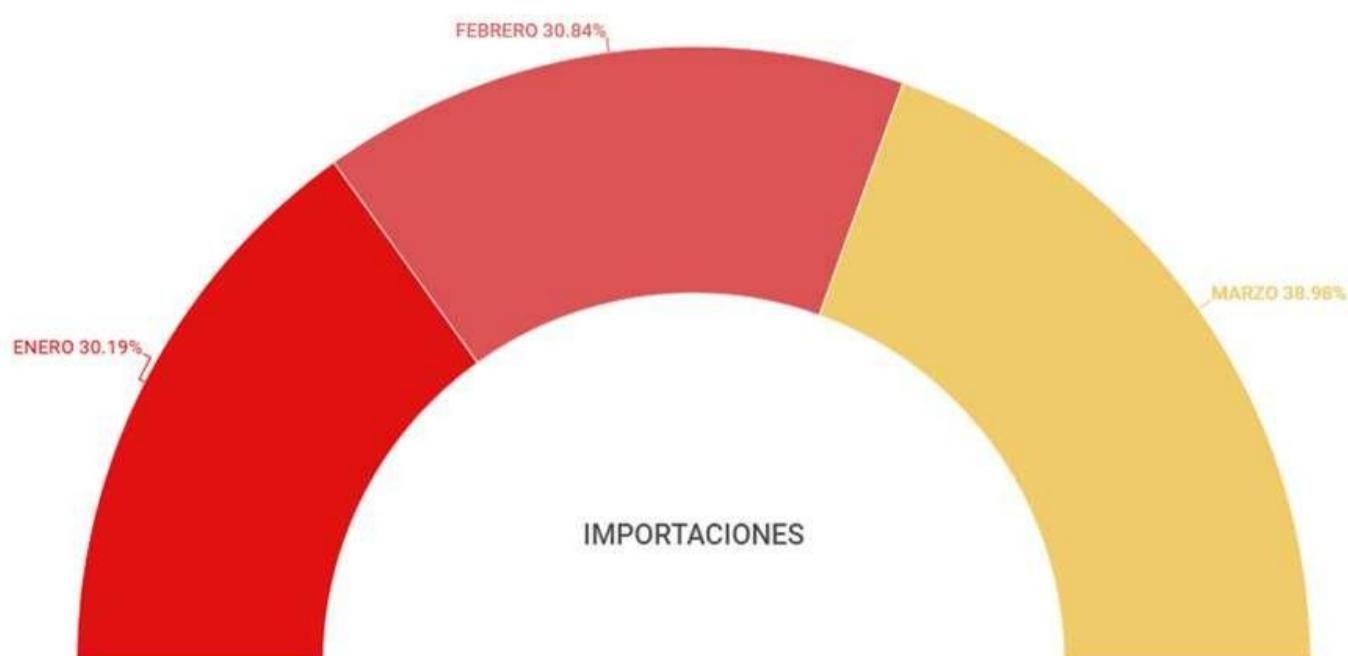


Figura 9: Importaciones de Colombia I TRIMESTRE 2021

Fuente: Elaboración propia. Información tomada de DANE 2021

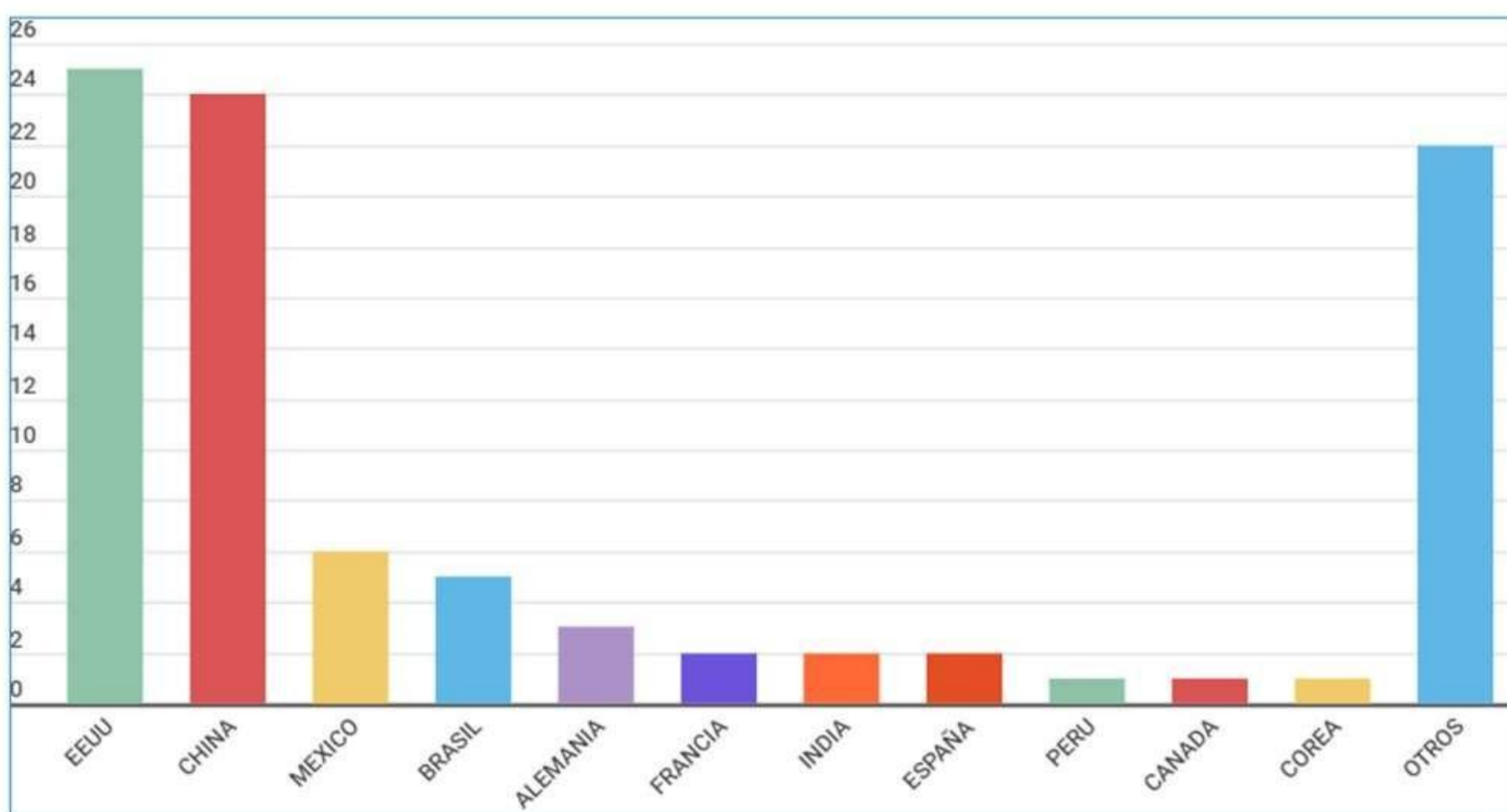
1.2.2.1. Principales bienes Importados en Colombia I trimestre



Figura 10: Productos importados I trimestre 2021

Fuente: Elaboración propia. Información tomada de MINCIT

1.2.2.2. Distribución porcentual anual importaciones valor CIF, según país de origen I trimestre 2021



IMPORTACIONES SEGUN PAISES DE ORIGEN I TRIMESTRE 2021

Figura 11: Distribución porcentual del valor CIF de importaciones, según países de origen I trimestre 2021

Fuente: Elaboración propia. Información tomada de DIAN-DANE (IMPO)

1.2.3. Turismo en Colombia

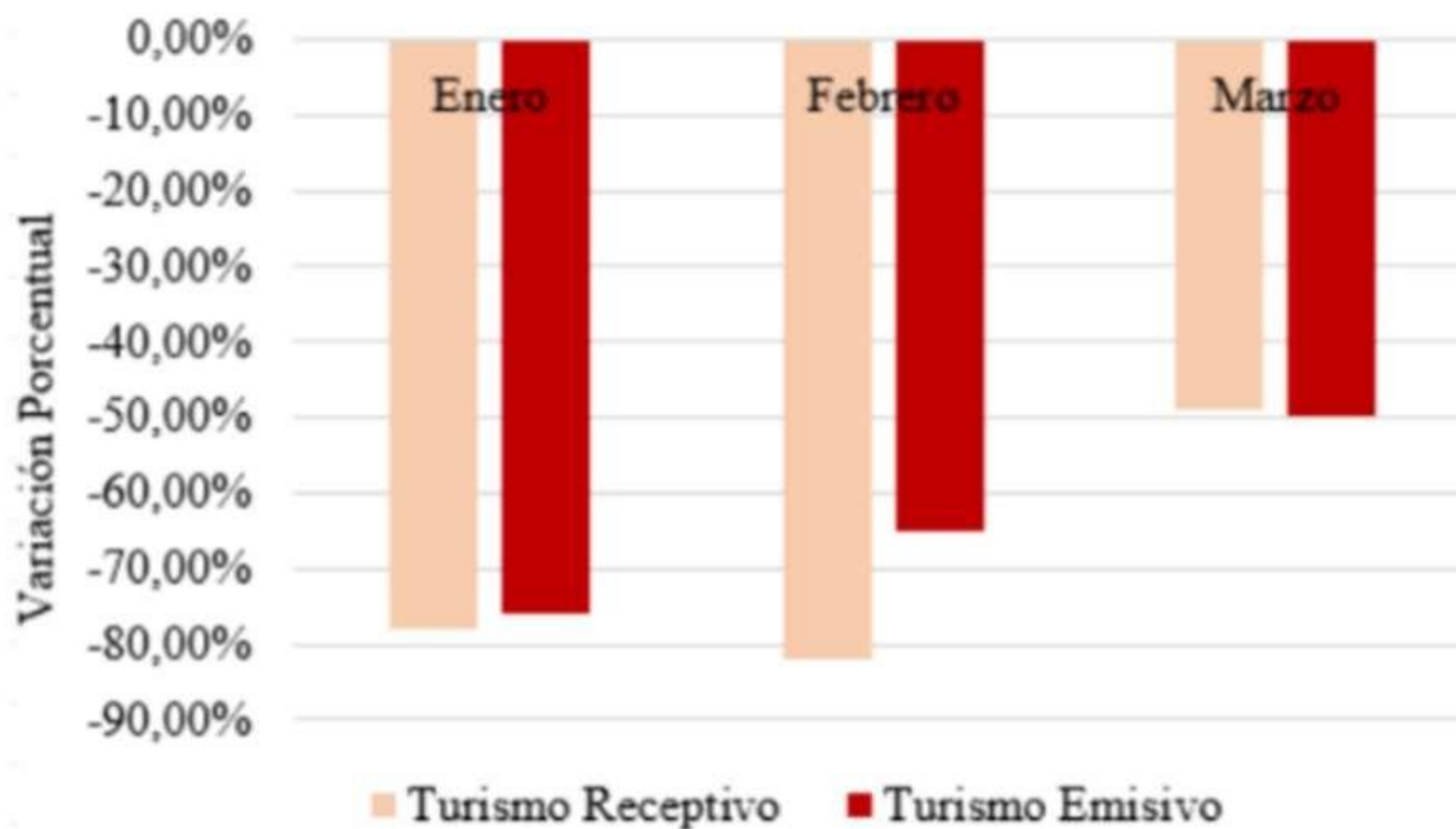


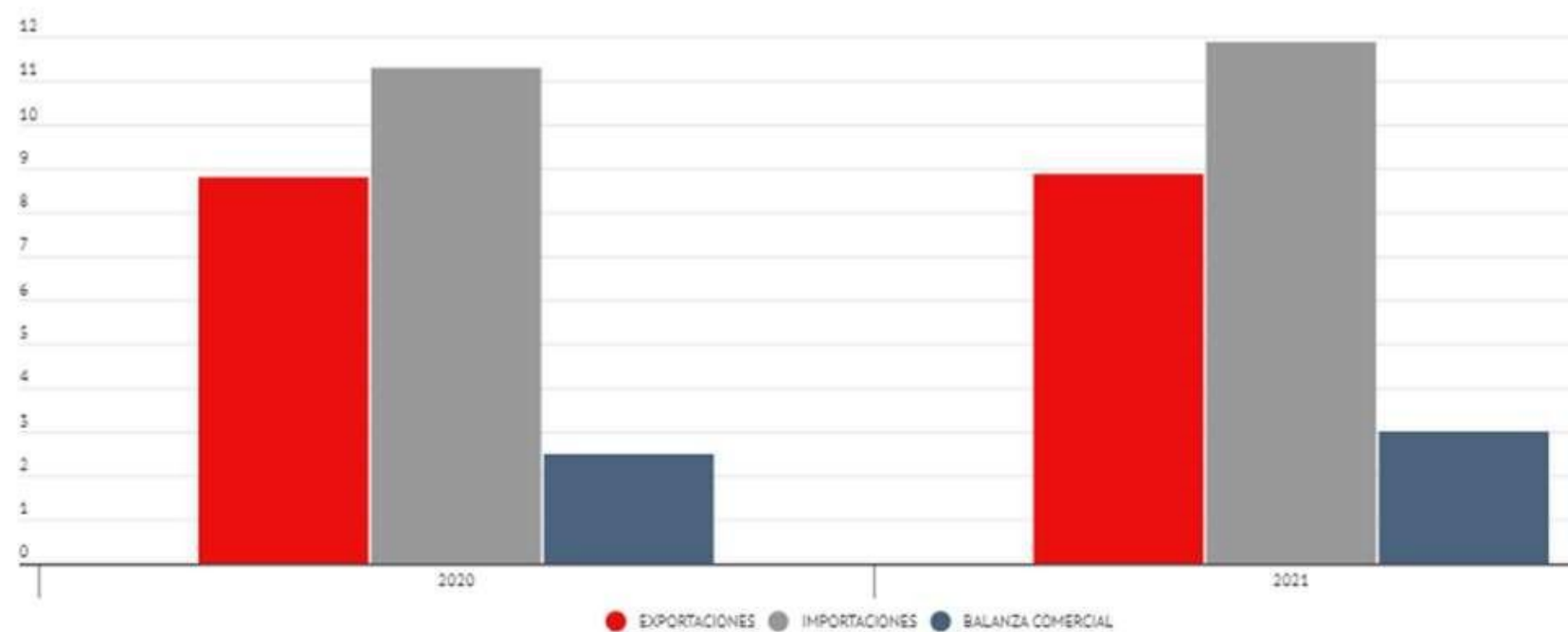
Figura 12: Turismo en Colombia I trimestre 2021

Fuente: Elaboración propia. Información tomada de MINCIT

Se define al turismo emisivo como aquel en el que residentes colombianos viajan al exterior, mientras que el turismo receptivo se le denomina al ingreso de visitantes al territorio colombiano.

1.2.4. Balanza Comercial

BALANZA COMERCIAL I TRIMESTRE 2021



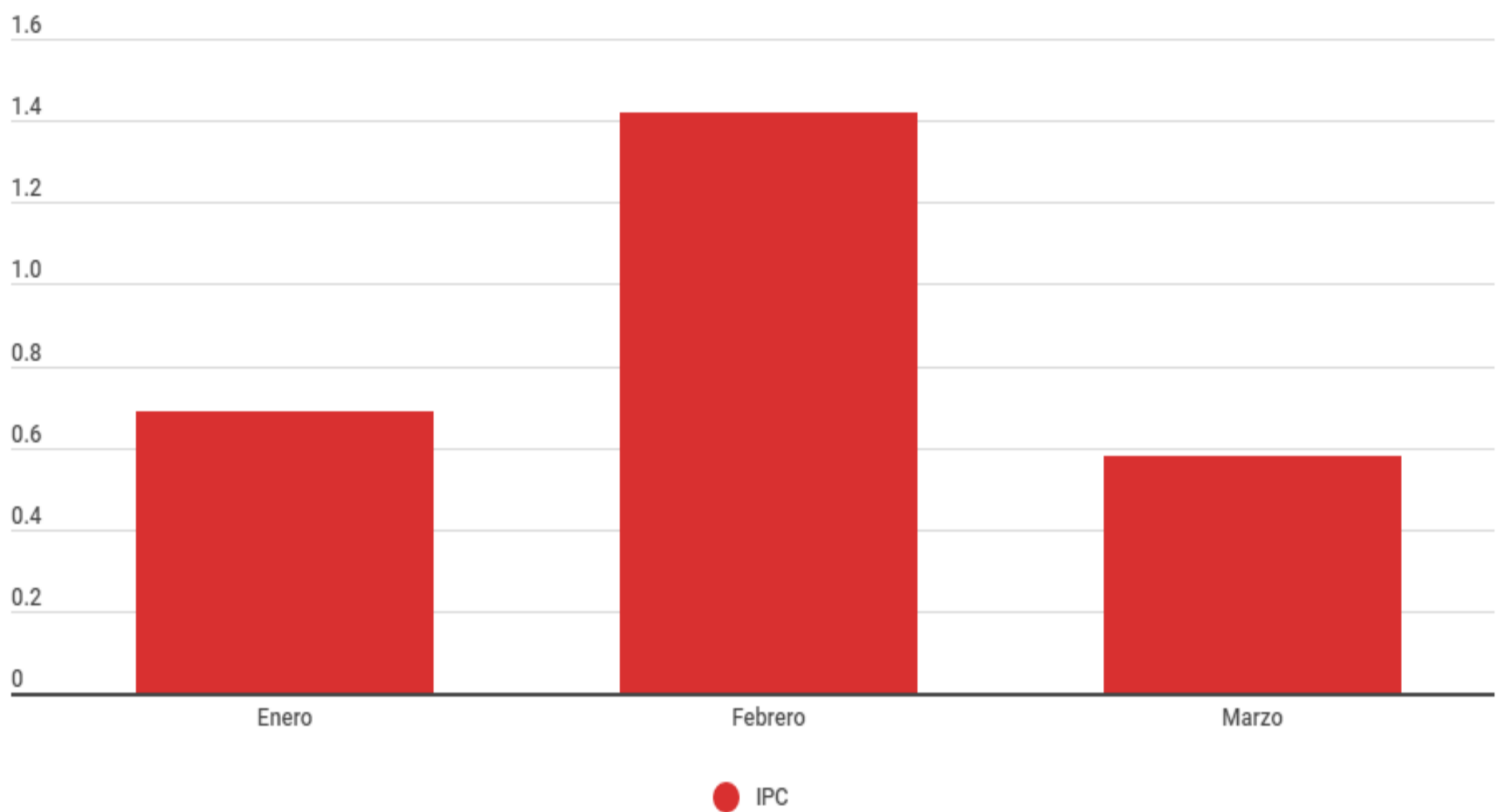
AÑO	EXPORTACIONES	IMPORTACIONES	BALANZA COMERCIAL
2020	8.802,1	11.294,8	2.492,7
2021	8.874,3	11.881,9	3.007,6

Figura 13: Balanza Comercial I trimestre 2021

Fuente: Elaboración propia. Información tomada de DIAN-DANE (IMPO)

2. INDICADORES ECONÓMICOS REGIONALES

2.1. Índice de Precios al Consumidor IPC Norte de Santander



IPC Norte de Santander

Figura 14: Variación porcentual de IPC I trimestre 2021 Norte de Santander

Fuente: Elaboración propia. Información tomada de DANE 2021

Actividades IPC Enero-marzo

1 trimestre

Enero

Alimentos	1,82%
Alojamiento	0,42%
Servicio	0,24%



1 trimestre

Febrero

Educación	5,93%
Salud	1,07%
Recreaciones	0,24%



1 trimestre

Marzo

Alimentos y bebidas no alcohólicas	0,89%
Muebles artículos para el Hogar	0,64%
Hoteles y Restaurante	0,62%




2.1. Índice de Precios al Consumidor IPC Norte de Santander

MERCADO LABORAL PRIMER TRIMESTRE 2021

2020


TO

47%



TD

19,8%




EL RANKING CON LAS CIUDADES CON MAYOR TASA DE DESEMPLEO

RIOHACHA (23,2%)

CAPITAL NORTESANTANDEREANA (22,3%)

QUBDO (21,9%)

2021



TO 43%

TD 22,5%

Figura 15: Indicadores del mercado laboral en Cúcuta y su área metropolitana I trimestre 2020-2021

Fuente: Elaboración propia. Información tomada de Data Cúcuta (2021)

2. 2.3. Indicadores de Comercio Internacional para el departamento de Norte de Santander

2.3.1. Exportaciones de Norte de Santander 2021

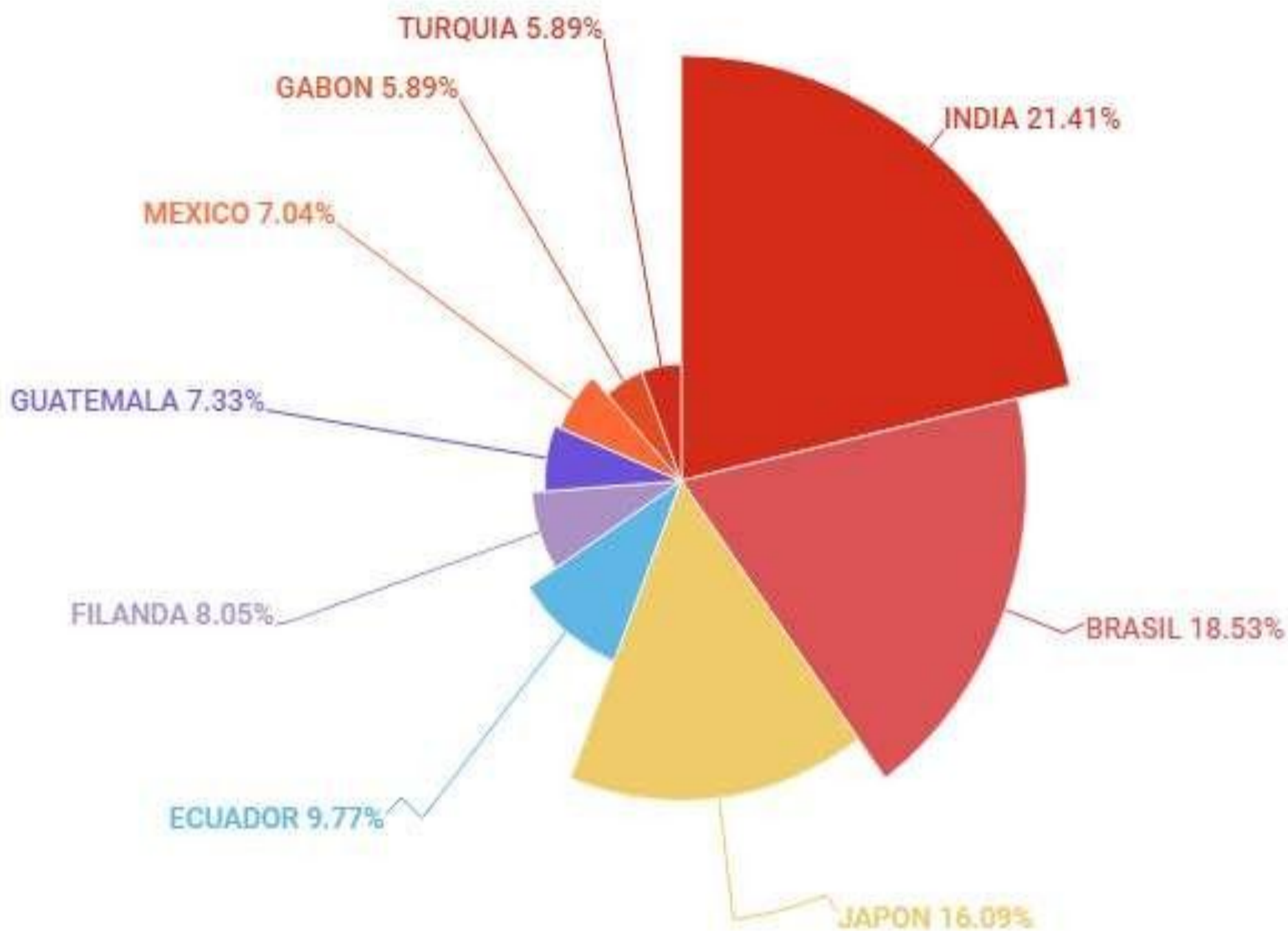


Exportaciones I trimestre 2021 Norte de Santander (%)

Fuente: Legicomex

2.3.1.1. Destino de exportaciones de Norte de Santander 2021

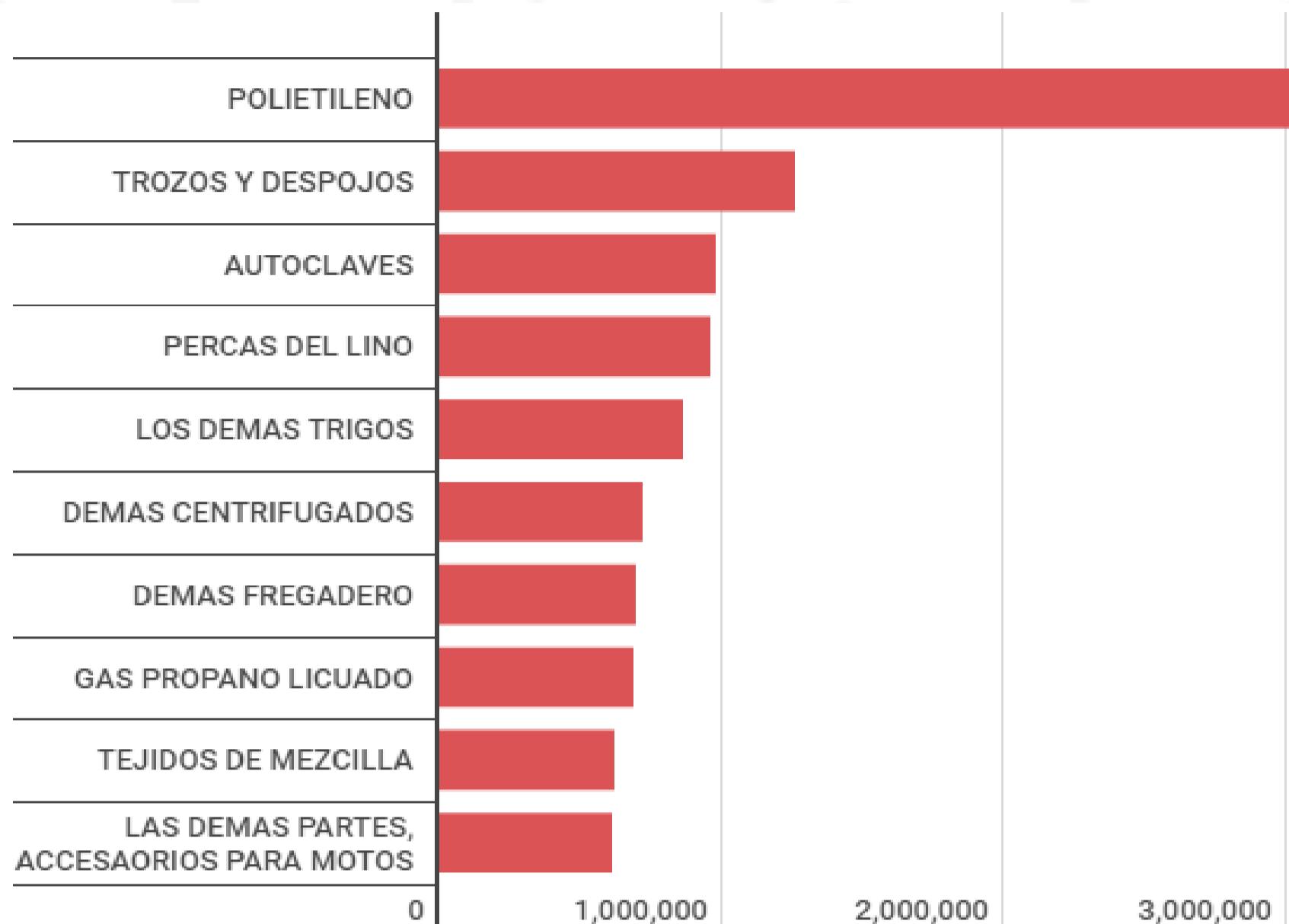
DESTINOS DE EXPORTACION



Participación porcentual de principales destinos de exportaciones de Norte de Santander 2021

Fuente: Mincit 2021

2.3.1.1. Destino de exportaciones de Norte de Santander 2021



● IMPORTACIONES I TRIMESTRE

IMPORTACIONES NORTE DE SANTANDER 2021

Figura 15: Importaciones de Norte de Santander I Trimestre 2021

Fuente: Legiscomex

	IMPORTACIONES I TRIMESTRE
POLIETILENO	3.078.087,31
TROZOS Y DESPOJOS	1.264.253,34
AUTOCLAVES	974.681,66
PERCAS DEL LINO	961.606,11
LOS DEMAS TRIGOS	864.064,16
DEMAS CENTRIFUGADOS	719.961,28
DEMAS FREGADERO	692.654,79
GAS PROPANO LICUADO	685.820,90
TEJIDOS DE MEZCILLA	621.311,50
LAS DEMAS PARTES, ACCESARIOS PARA MOTOS	611.138,09

2.3.2.1. Principal origen de las importaciones de Norte de Santander 2021



ORIGEN DE IMPORTACIONES NORTE DE SANTANDER 2021

Figura 19: Participación porcentual de principales proveedores de Norte de Santander en 2021

Fuente: Mincit (2021)

2.3.3. Balanza comercial Norte de Santander I trimestre 2021

BALANZA COMERCIAL NORTE DE SANTANDER I TRIMESTRE 2021

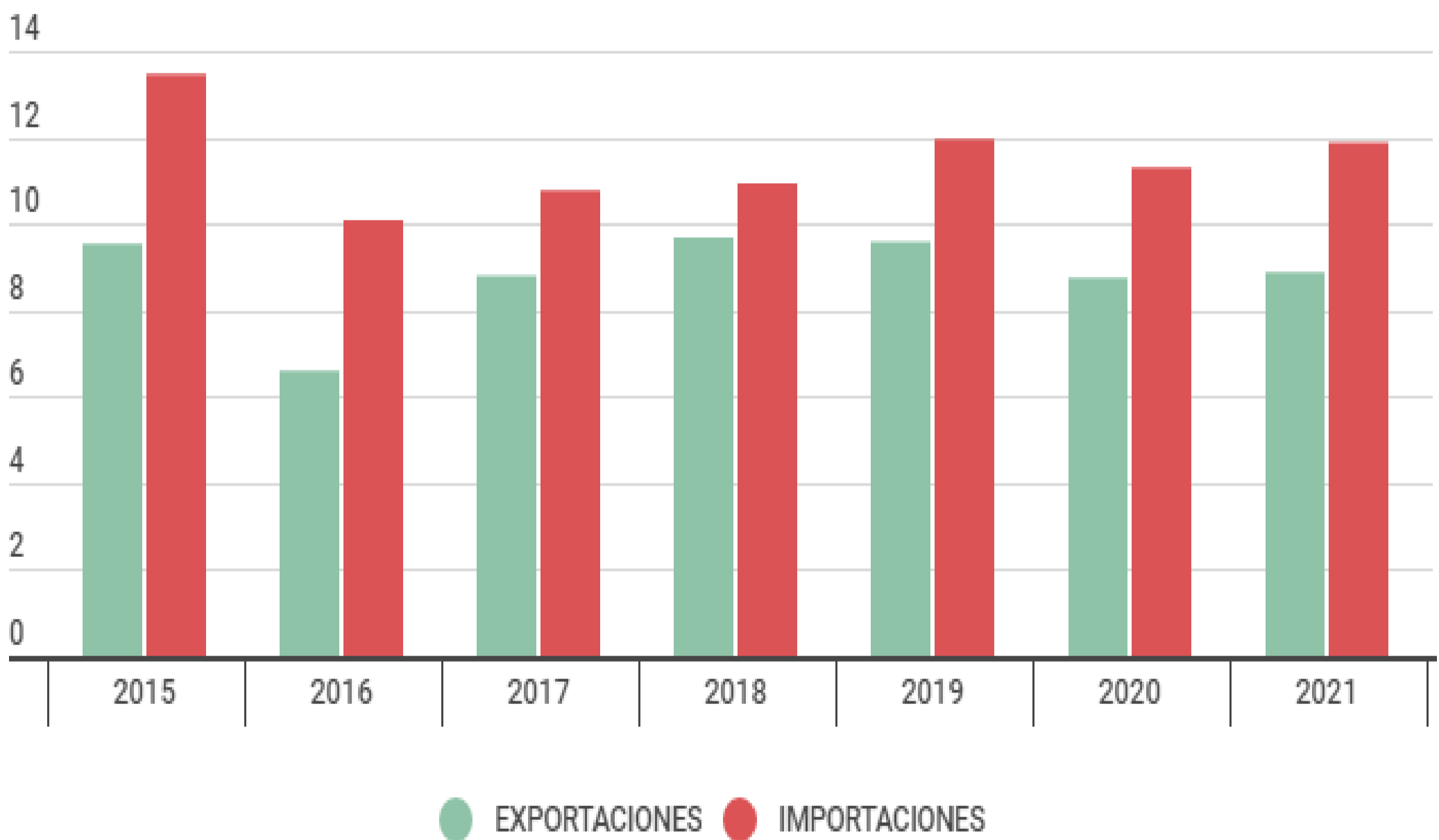


Figura 20: Balanza Comercial 2015-2021 Norte de Santander en Miles de Dólares FOB

Fuente: Mincit (2021)

Bibliografía

Banco de la República. (2020). Reporte de Mercados Financieros. 7.

Colfecar. (2020). Balance Sectorial cuarto trimestre de 2020.

DANE. (1 de Diciembre de 2020). Exportaciones Octubre 2020.

Obtenido de DANE:

https://www.dane.gov.co/files/investigaciones/boletines/exportaciones/bol_exp_oct20.pdf

DANE. (30 de Diciembre de 2020). Gran Encuesta Integrada de Hogares (GEIH) Noviembre 2020. Obtenido

de

DANE:

https://www.dane.gov.co/files/investigaciones/boletines/ech/ech/bol_empleo_nov_20.pdf

DANE. (30 de Noviembre de 2020). Gran Encuesta Integrada de Hogares (GEIH) Octubre 2020. Obtenido de

DANE:

https://www.dane.gov.co/files/investigaciones/boletines/ech/ech/bol_empleo_oct_20.pdf

DANE. (5 de Diciembre de 2020). Índice de Precios al Consumidor IPC Noviembre 2020 . Obtenido de

DANE:

https://www.dane.gov.co/files/investigaciones/boletines/ipc/bol_ipc_nov20.pdf

DANE. (5 de noviembre de 2020). Índice de Precios al Consumidor IPC Octubre 2020. Obtenido de DANE:

https://www.dane.gov.co/files/investigaciones/boletines/ipc/cp_ipc_oct20.pdf

DANE. (2020). IPC Mensual Octubre. Obtenido de Data Cúcuta:

<http://datacucuta.com/images/IPCOCT2020.pdf>

DANE. (2020). IPC Mensula Diciembre. Obtenido de Data Cucuta:

<http://www.datacucuta.com/images/IPCDIC2020.pdf>

DANE. (2020). IPC Noviembre 2020. Obtenido de DANE:

https://imgcdn.larepublica.co/cms/2020/12/05134708/ipc_rueda_prensa_nov20.pdf

DANE. (4 de Febrero de 2021). Exportaciones Diciembre 2020.

Obtenido de DANE:

https://www.dane.gov.co/files/investigaciones/boletines/exportaciones/bol_exp_dic20.pdf

DANE. (29 de Enero de 2021). Gran Encuesta Integrada de Hogares (GEIH) Diciembre 2020. Obtenido de

DANE:

https://www.dane.gov.co/files/investigaciones/boletines/ech/ech/bol_empleo_dic_20.pdf

DANE. (29 de Enero de 2021). Gran Encuesta Integrada de Hogares (GEIH) Diciembre 2020. Obtenido de

DANE:

https://www.dane.gov.co/files/investigaciones/boletines/ech/ech/bol_empleo_dic_20.pdf

DANE. (5 de Enero de 2021). Índice de Precios al Consumidor IPC Diciembre 2020. Obtenido de DANE:

https://www.dane.gov.co/files/investigaciones/boletines/ipc/cp_ipc_dic20.pdf

DANE. (2021). Mercado laboral Octubre-Diciembre 2020. Obtenido de Data Cucuta:

<http://www.datacucuta.com/images/MCDOLABORALDIC2020.pdf>

DANE. (15 de Febrero de 2021). Producto Interno Bruto PIB IV trimestre 2020. Obtenido de DANE:

https://www.dane.gov.co/files/investigaciones/boletines/pib/bol_PIB_IVtrim20_produccion_y_gasto.pdf

Finanzas y Dinero. (Enero de 2021). Dólar Histórico TRM 2020 en Colombia. Obtenido de Finanzas y Dinero:

<https://finanzasydinero.com/blog/dolar-historico-trm-2020-en-colombia/>

Legiscomex. (2021). Reporte de Estadísticas. Obtenido de Legiscomex.

Mincit. (2020). El turismo en cifras: Diciembre 2020. Mincomercio, 6-21.

Mincit. (2020). Informe de importaciones y balanza comercial de Colombia. 19.

Mincit. (2021). El turismo en cifras: Noviembre 2020. Mincomercio, 6-21.

Mincit. (2021). El turismo en cifras: Octubre 2020. Mincomercio, 6-21.

Mincit. (6 de abril de 2021). Perfiles Económicos Departamentales. Obtenido de Mincit:

<https://www.mincit.gov.co/CMSPages/GetFile.aspx?guid=343b884d-95de-4e64-8f0f-f76334a7dd74>

Revista Semana. (2020). Exportaciones de Colombia bajaron 14,1% en noviembre de 2020. Semana.