



# BOLETÍN

## ECONÓMICO Y DE COMERCIO INTERNACIONAL



**OCIF**  
Observatorio en Comercio  
Internacional y Frontera

**SEGUNDO TRIMESTRE 2021**



CÚCUTA (N. DE SANTANDER)



**GILOCNI**  
Grupo de Investigación en Logística,  
Competitividad y Negocios Internacionales

# COMITÉ CIENTÍFICO

**Bastos Osorio Liliana Marcela**



**DIRECTORA DEL OCIF**



**Docente de Planta**

Economista  
Especialista en  
Finanzas  
Magister en Gerencia  
de Empresas  
Mencion Finanzas



[lilianamarcelabo@ufps.edu.co](mailto:lilianamarcelabo@ufps.edu.co)

**Mera Ramirez Oscar Arnulfo**



**COORDINADOR DEL OCIF**



**Docente de Catedra**

Economista  
Magister en Gerencia de  
Empresas Mencion  
Finanzas



[oscararnulfomr@ufps.edu.co](mailto:oscararnulfomr@ufps.edu.co)

**Raynaud Prado Nathalie Claire**



**AREA DE FORMACION PROFESIONAL**



**Docente de Catedra**

Economista  
Especialista en Finanzas y  
Negocios Internacionales  
Magister en Gerencia de  
Empresas



[nathalieclairerp@ufps.edu.co](mailto:nathalieclairerp@ufps.edu.co)

**Mogrovejo Andrade Johanna Milena**



**AREA DE FORMACION**



**Docente de Catedra**

Economista  
Especialista en Gerencia de  
Negocios Internacionales  
Magister en Finanzas



[angelicamariacg@ufps.edu.co](mailto:angelicamariacg@ufps.edu.co)

**Redondo Florez Cesar Augusto**



**AREA DE FORMACION PROFESIONAL**



**Docente Ocasional**

Economista  
Especialista en  
Orientacion  
Vocacional y  
Ocupacional  
Magister en Gerencia  
de Empresas Mencion  
Finanzas



[cesaraugustorf@ufps.edu.co](mailto:cesaraugustorf@ufps.edu.co)

**Carvajal Guerrero Angelica Maria**



**AREA DE FORMACION CIENTIFICA**




**Docente de Planta**

Economista  
Especialista en Control  
Interno E Indicadores de  
Gestion  
Magister en Gerencia de  
Empresas Mencion Finanzas  
Doctora en Estudios Politicos



[johannamogrovejo@ufps.edu.co](mailto:johannamogrovejo@ufps.edu.co)

APOYO ACADEMICOI: MARIA FERNANDA AGUAS LAM



# CONTENIDO

## Contenido

<b>INDICADORES NACIONALES</b> .....	6
1.1 <i>Índice de Precios al Consumidor IPC 2021</i> .....	6
1.1.2 <i>Producto Interno Bruto (PIB) I Trimestre del 2021</i> .....	6
1.1.3 <i>Producto Interno Bruto – Variación porcentual anual por grandes ramas de actividad económica 2021</i> .....	7
1.1.4 <i>Mercado laboral Empleo/Desempleo</i> .....	7
1.1.5 <i>Tasa de cambio del peso colombiano (TRM)</i> .....	8
<i>Indicadores de Comercio Internacional</i> .....	8
2.1 <i>Exportaciones</i> .....	8
2.2 <i>Principales bienes exportados en Colombia cuarto trimestre 2021</i> .....	9
2.3 <i>Exportaciones según país destino 2021</i> .....	9
3 <i>Importaciones</i> .....	10
3.1 <i>Principales bienes Importados en Colombia I trimestre</i> .....	10
3.2 <i>Distribución porcentual anual importaciones valor CIF, según país de origen I trimestre 2021</i> .....	11
4 <i>Turismo en Colombia</i> .....	11
5. <i>Balanza Comercial</i> .....	12
<b>INDICADORES ECONÓMICOS REGIONALES</b> .....	14
2.1. <i>Índice de Precios al Consumidor IPC Norte de Santander</i> .....	14
2.2 <i>Índice por grupos de bienes y servicios</i> .....	15
2.3 <i>Indicadores del mercado laboral Cúcuta y su área metropolitana Abril –Junio 2021</i> .....	16
2.4 .....	Indicadores de Comercio Internacional para el departamento de
17	
<i>Norte de Santander</i> .....	17
2.4.1 <i>Exportaciones de Norte de Santander 2021</i> .....	17
2.4.2 <i>Principales productos de exportaciones de Norte de Santander 2021</i> .....	18
2.4.3. <i>Destino de exportaciones de Norte de Santander 2021</i> .....	19
3. ....	<i>Importaciones de Norte de Santander II trimestre 2021</i>
20	
3.1. <i>Principal origen de las importaciones de Norte de Santander 2021</i> .....	21
<i>Bibliografía</i> .....	22

# TABLA DE FIGURAS

<i>Ilustración 1</i>	<i>Figura 1: IPC Nacional II trimestre 2021</i>	<u>6</u>
<i>Ilustración 2</i>	<i>Variación anual acumulada PIB. II trimestre 2021</i>	<u>6</u>
<i>Ilustración 3</i>	<i>Variación II trimestre 2021 PIB por actividad económica</i>	<u>7</u>
<i>Ilustración 4</i>	<i>Tasa de ocupación y desempleo II trimestre 2021</i>	<u>7</u>
<i>Ilustración 5</i>	<i>Promedio TRM II trimestre 2021</i>	<u>8</u>
<i>Ilustración 6</i>	<i>Variación exportaciones II trimestre 2021</i>	<u>8</u>
<i>Ilustración 7</i>	<i>Promedio TRM II trimestre 2021</i>	<u>8</u>
<i>Ilustración 8</i>	<i>Porcentaje de participación destinos de exportación II trimestre 2021</i>	<u>9</u>
<i>Ilustración 9</i>	<i>Importaciones de Colombia II TRIMESTRE 2021</i>	<u>10</u>
<i>Ilustración 10</i>	<i>Productos importados II T trimestre 2021</i>	<u>10</u>
<i>Ilustración 11</i>	<i>Distribución porcentual del valor CIF de importaciones, según países de Origen II trimestre 2021</i>	<u>11</u>
<i>Ilustración 12</i>	<i>Turismo en Colombia II trimestre 2021</i>	<u>11</u>
<i>Ilustración 13</i>	<i>Balanza Comercial II trimestre 2021</i>	<u>12</u>
<i>Ilustración 14</i>	<i>Variación porcentual de IPC II trimestre 2021 Norte de Santander</i>	<u>14</u>
<i>Ilustración 15</i>	<i>Indicadores del IPC, según bienes y servicios de Norte de Santander</i>	<u>15</u>
<i>Ilustración 16</i>	<i>Indicadores del mercado laboral en Cúcuta y su área metropolitana I trimestre 2020-2021</i>	<u>16</u>
<i>Ilustración 17</i>	<i>Exportaciones II trimestre 2021 Norte de Santander</i>	<u>17</u>
<i>Ilustración 18</i>	<i>Participación porcentual de los principales Productos de exportados en el II trimestre de</i>	<u>18</u>
<i>Ilustración 19</i>	<i>Importaciones de Norte de Santander II Trimestre 2021</i>	<u>19</u>
<i>Ilustración 20</i>	<i>Importaciones II trimestre 2021 Norte de Santander (%)</i>	<u>20</u>
<i>Ilustración 21</i>	<i>Participación porcentual de principales proveedores de Norte de Santander en 2021</i>	<u>21</u>

SEGUNDO TRIMESTRE 2021-01

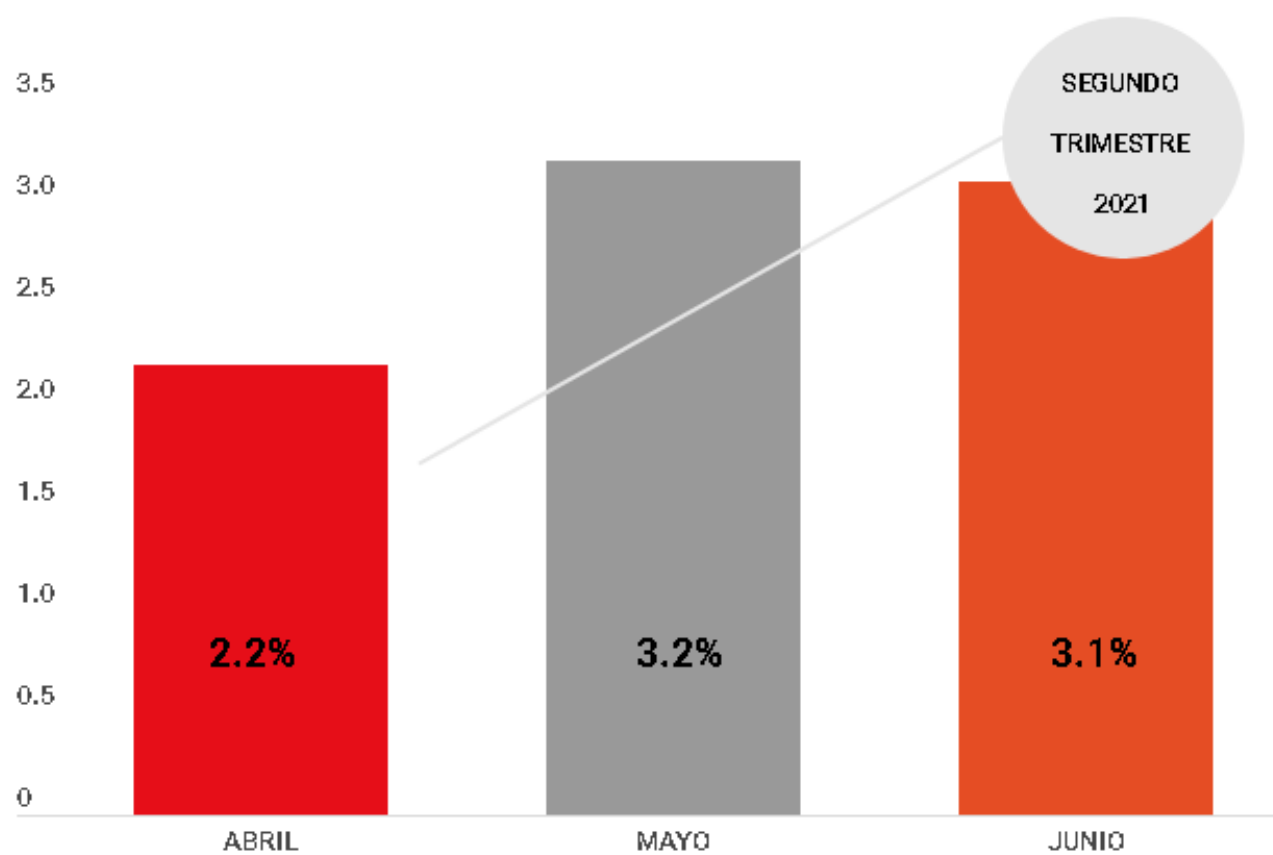
# INDICADORES NACIONALES



# INDICADORES NACIONALES

## 1.1 Índice de Precios al Consumidor IPC 2021

### IPC NACIONAL II TRIMESTRE 2021



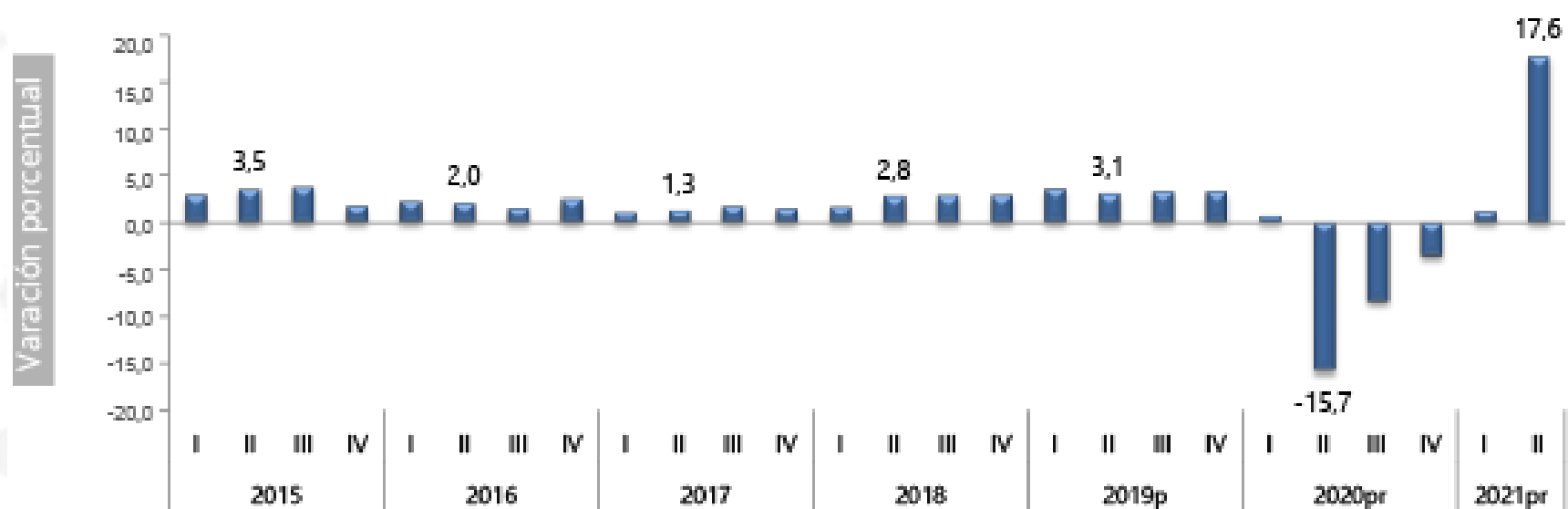
**Figura 1: IPC Nacional II trimestre 2021**

Fuente: Elaboración propia. Información tomada de DANE 2021

## 1.1.2 Producto Interno Bruto (PIB) I Trimestre del 2021

### (PIB) Producto Interno Bruto - enfoque de la producción

Tasa de crecimiento anual en volumen<sup>1</sup> (2015-I - 2021<sup>pr</sup>-II)



<sup>1</sup>Series originales encadenadas de volumen con año de referencia 2015

<sup>p</sup>preliminar - <sup>pr</sup>provisional

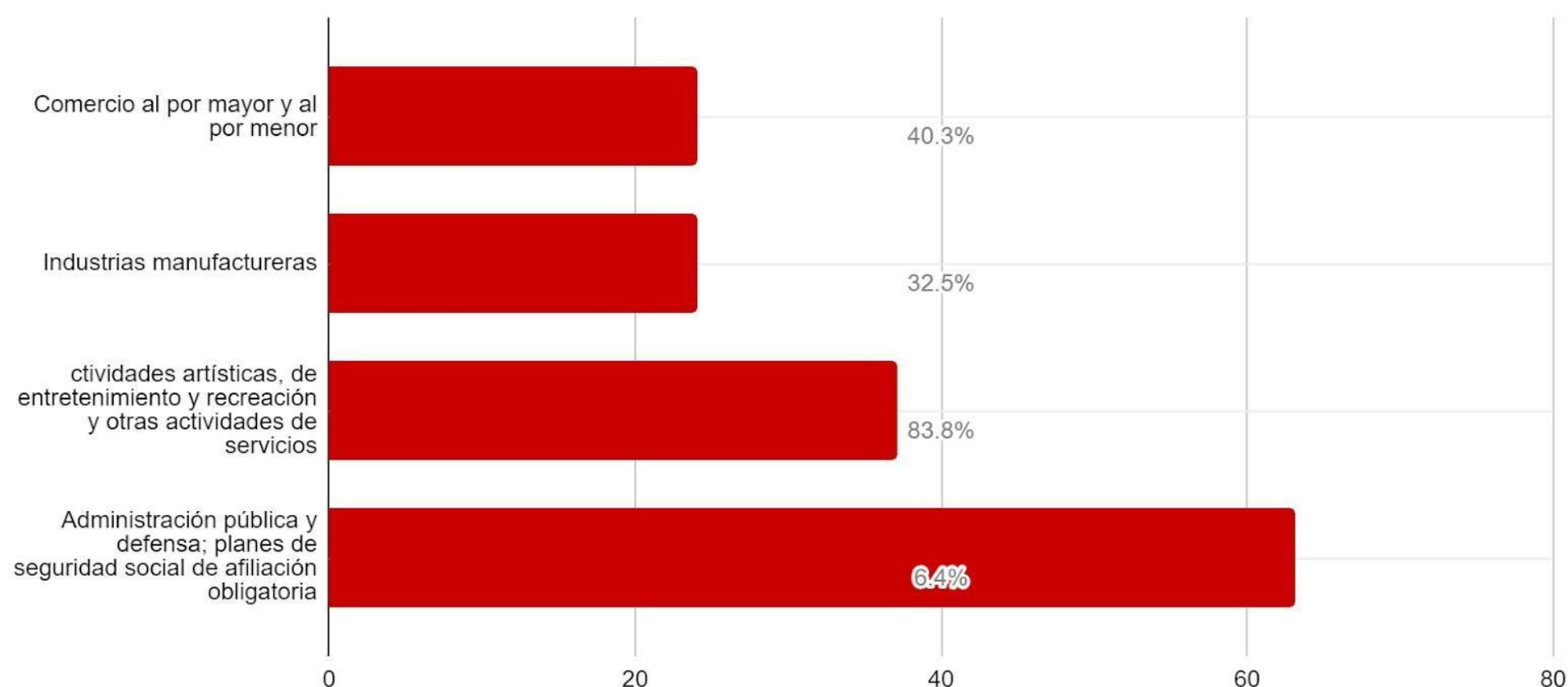
Fuente: DANE

**Figura 2: Variación anual acumulada PIB. II trimestre 2021**

Fuente: Elaboración propia. Información tomada de DANE 2021

### 1.1.3 Producto Interno Bruto – Variación porcentual anual por grandes ramas de actividad económica 2021

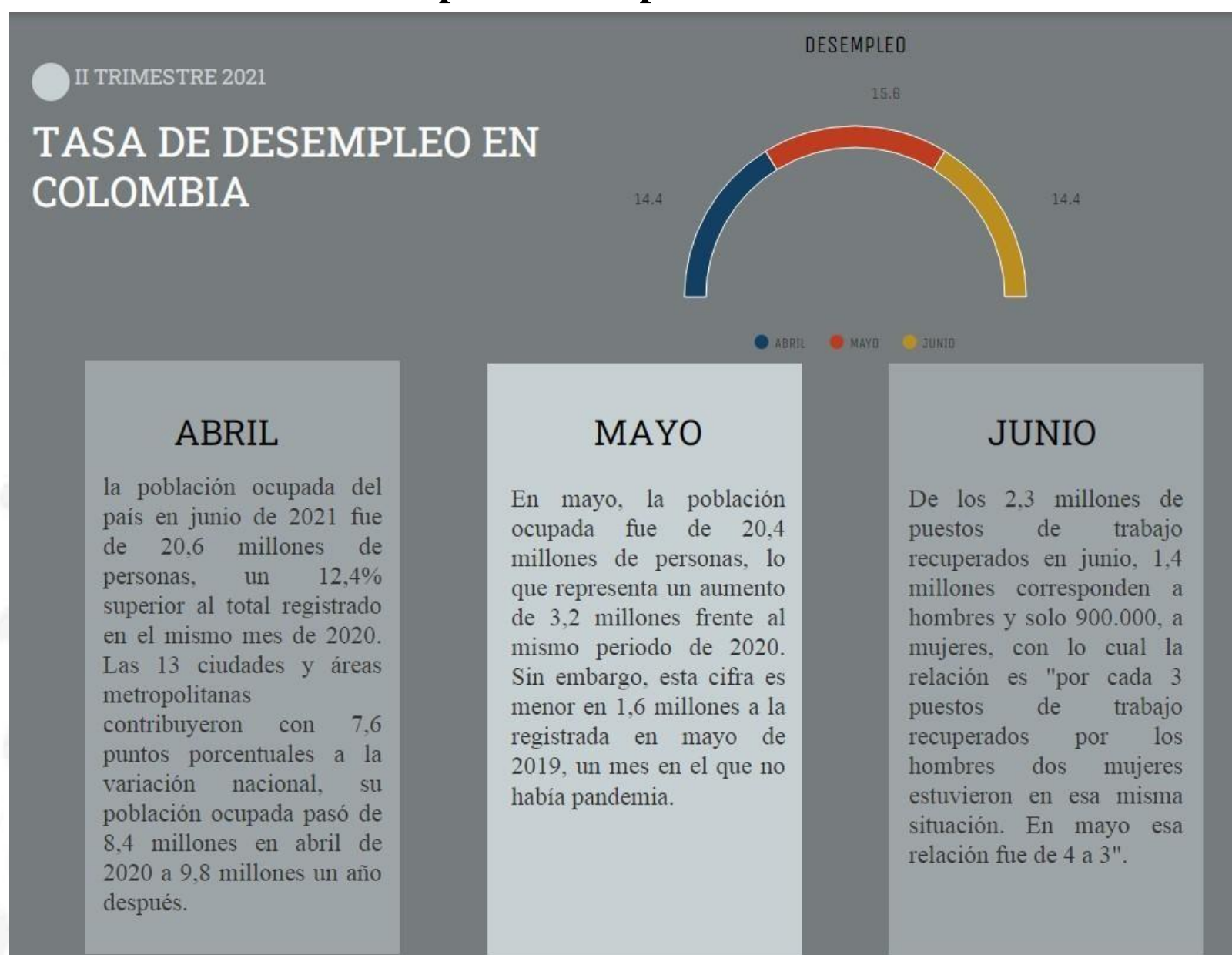
Variación II trimestre 2021 PIB por actividad económica



**Figura 3: Variación II trimestre 2021 PIB por actividad económica**

Fuente: Elaboración propia. Información tomada de DANE 2021

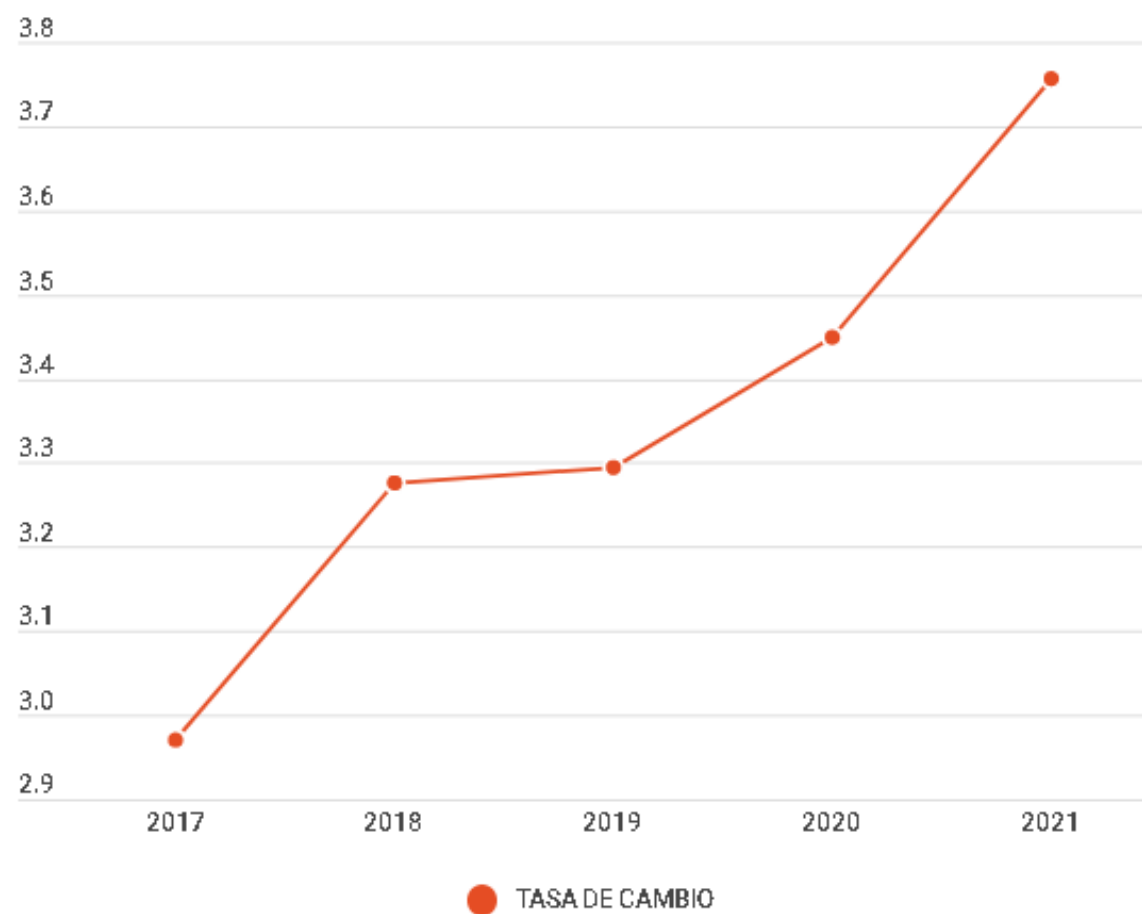
### 1.1.4 Mercado laboral Empleo/Desempleo



**Figura 4: Tasa de ocupación y desempleo II trimestre 2021**

Fuente: Elaboración propia. Información tomada de DANE, GEIH

### 1.1.5. Tasa de cambio del peso colombiano (TRM)



**Figura 5: Promedio TRM II trimestre 2021**

*Fuente: Elaboración propia. Información tomada de Finanzas y Dinero, 2021*

## Indicadores de Comercio Internacional

### 2.1 Exportaciones

	EXPORTACIONES FOB	VARIACION
ABRIL	2.914.7 M	56.3%
MAYO	3.097.0 M	39.4%
JUNIO	3.046.9 M	33.1%

**Figura 6: Variación exportaciones II trimestre 2021**

**Fuente: Elaboración propia. Información tomada de DANE 2021**

## 2.2 Principales bienes exportados en Colombia cuarto trimestre 2021

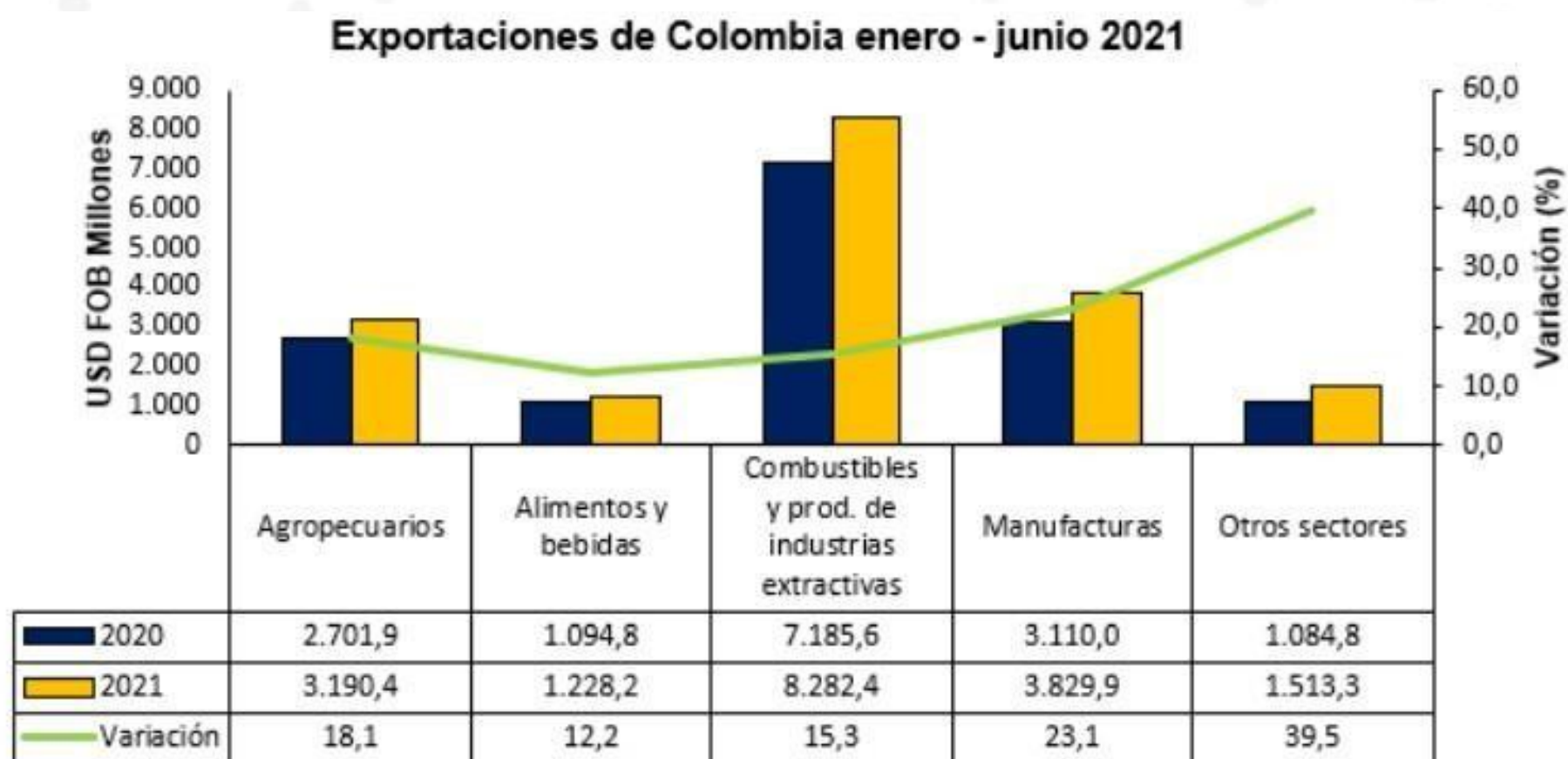
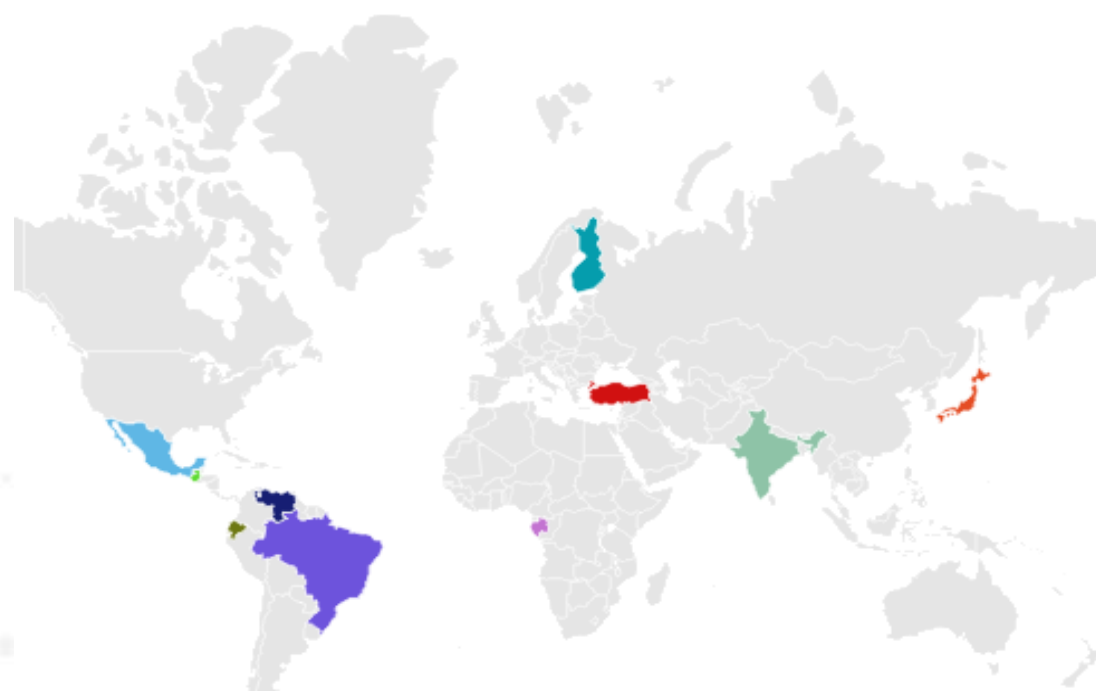


Figura 7: Variación principales bienes exportados II trimestres 2021 Fuente: Elaboración propia. Información de DANE 2021, ANALDEX

## 2.3 Exportaciones según país destino 2021

### PRINCIPALES DESTINOS



1	INDIA : 18,7%	7	GUATEMALA : 4,9%
2	BRASIL : 12,3%	8	MÉXICO : 4,2%
3	JAPON : 7,2%	9	GABÓN : 3,4%
4	ECUADOR : 6,0%	10	VENEZUELA : 2,7%
5	TURQUÍA : 5,5%		
6	FINLANDIA : 5,5%		

Figura 8: Porcentaje de participación destinos de exportación II trimestre 2021 Fuente: Elaboración propia. Información tomada de DANE 2021

### 3 Importaciones

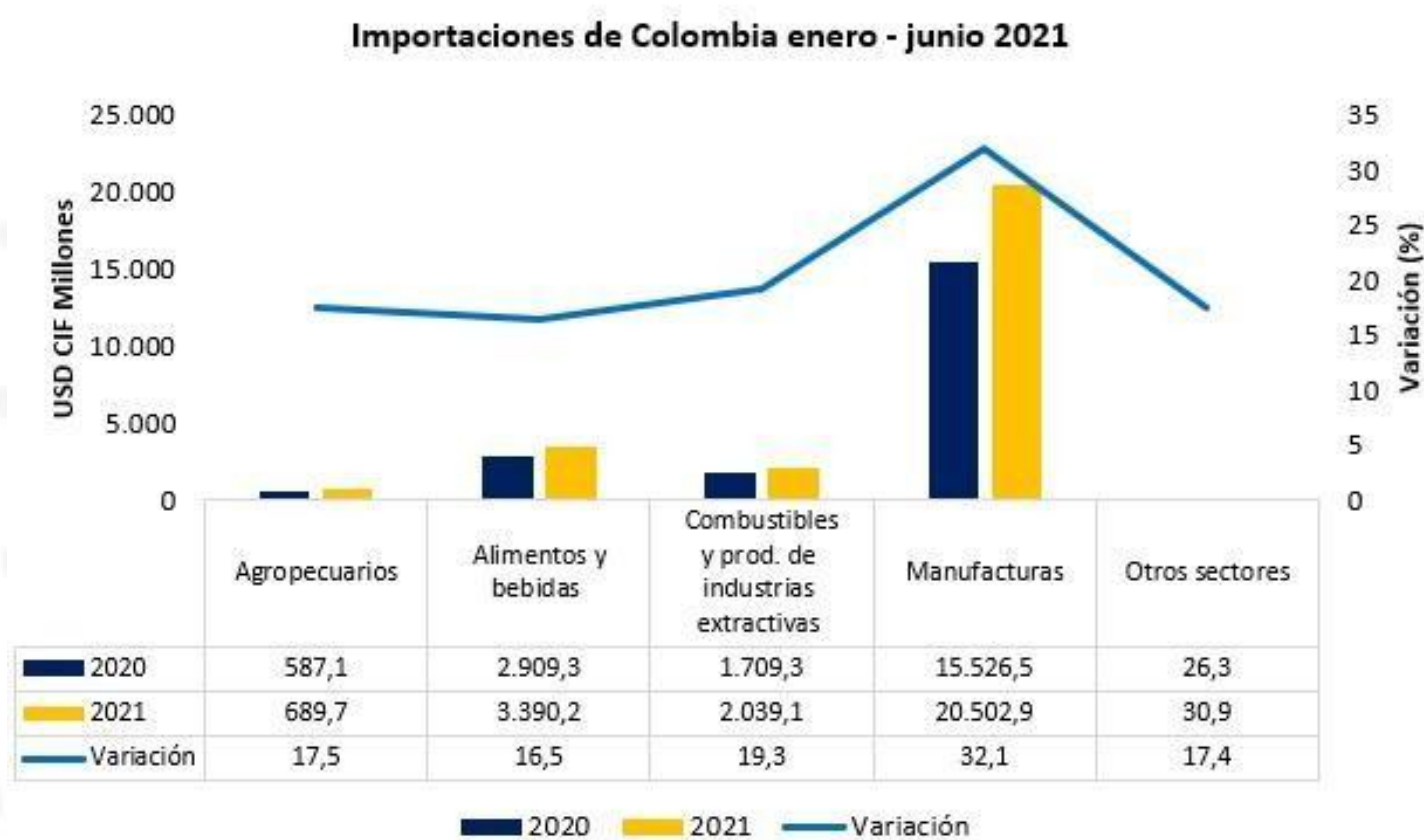
## IMPORTACIONES II TRIMESTRE

	IMPORTACIONES FOB
ABRIL	4.696,7 M
MAYO	4.372,2 M
JUNIO	4.922,9 M



**Figura 9: Importaciones de Colombia II TRIMESTRE 2021 Fuente: Elaboración propia. Información tomada de DANE 2021**

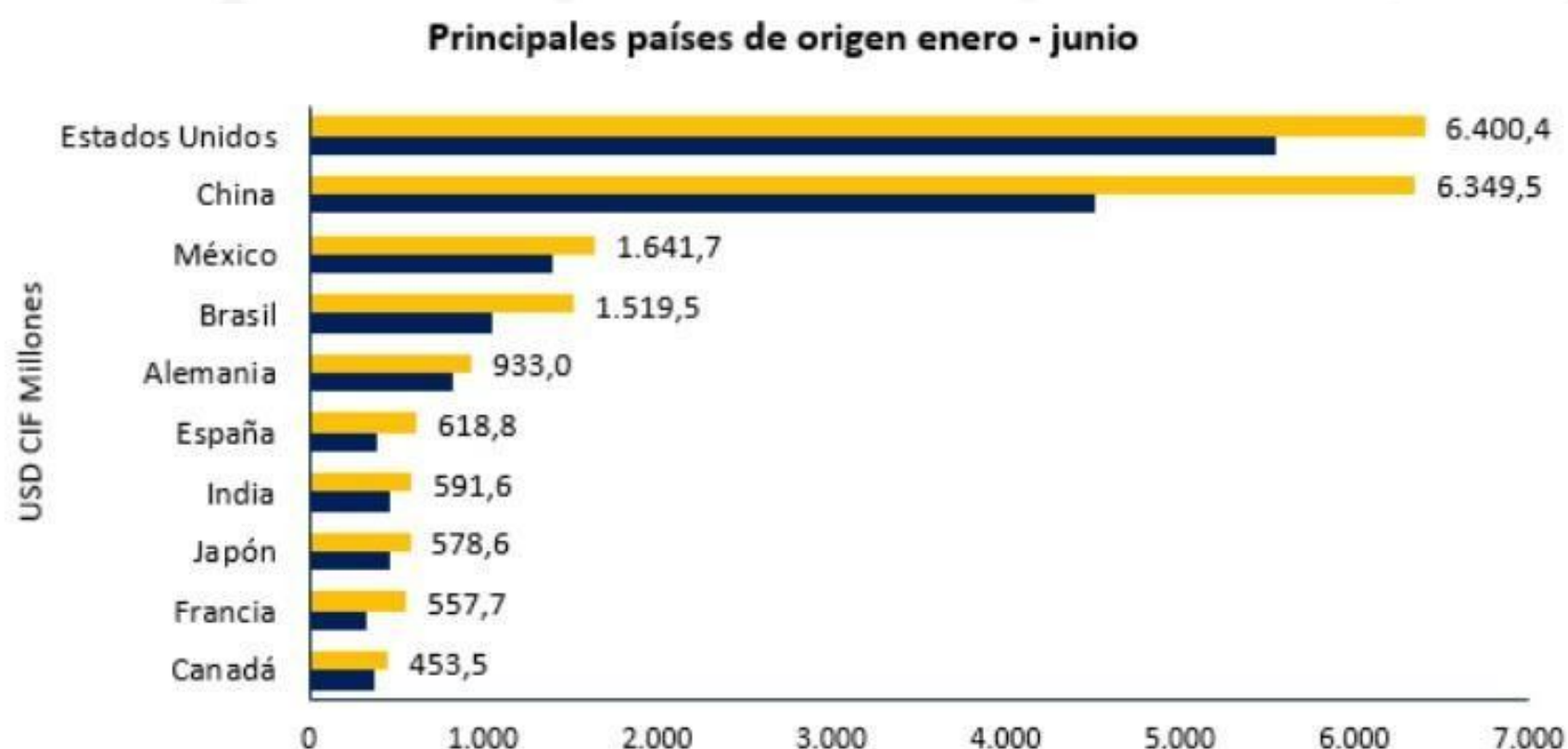
### 3.1 Principales bienes Importados en Colombia I trimestre



Fuente: Analdex, datos DANE

**Figura 10: Productos importados II T trimestre 2021 Fuente: Elaboración propia. Información tomada de MINCIT**

### 3.2 Distribución porcentual anual importaciones valor CIF, según país de origen I trimestre 2021



**Figura 11: Distribución porcentual del valor CIF de importaciones, según países de Origen II trimestre 2021**

Fuente: Elaboración propia. Información tomada de DIAN-DANE (IMPO), Analdex

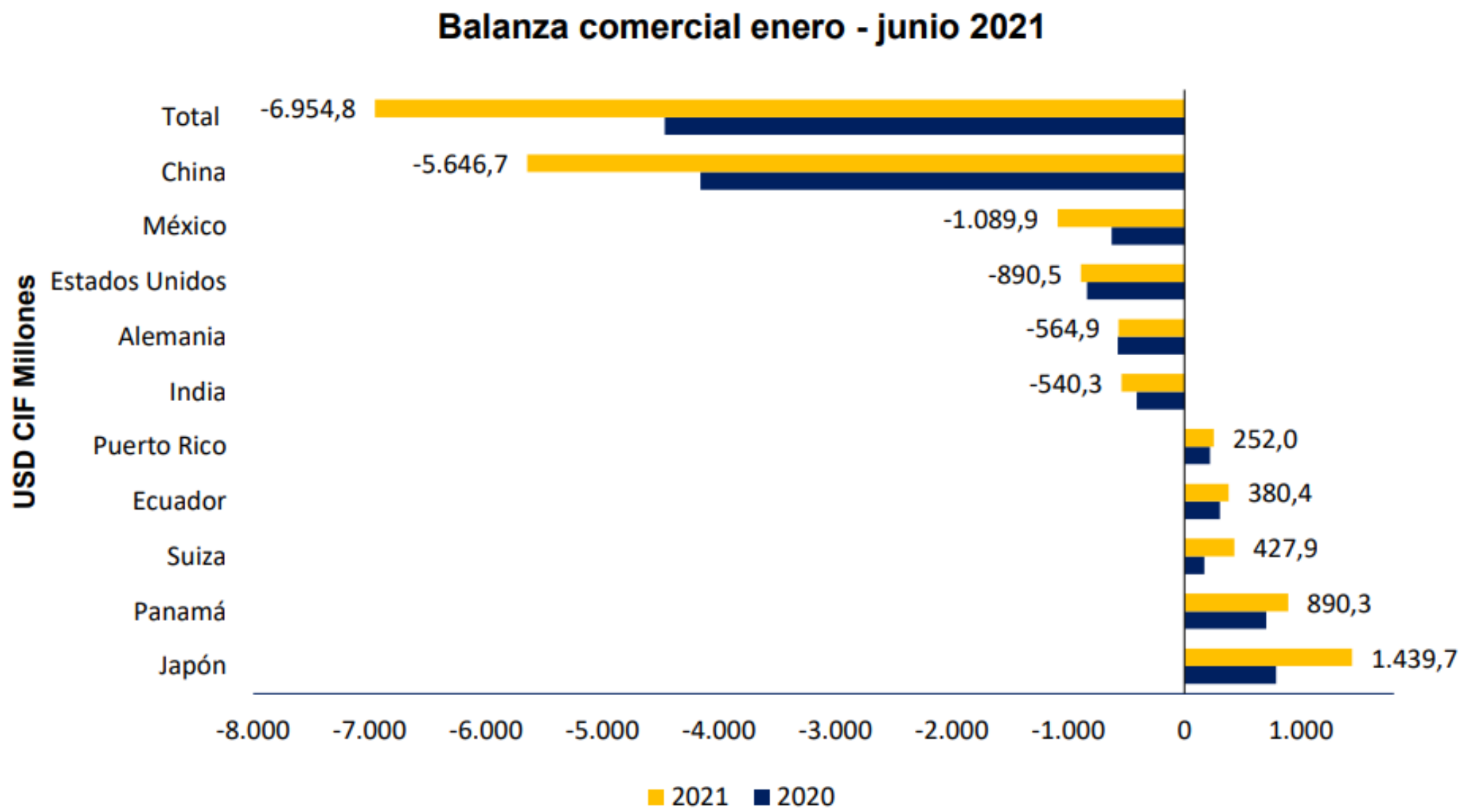
### 4 Turismo en Colombia



**Figura 12: Turismo en Colombia II trimestre 2021**

Fuente: Elaboración propia. Información tomada de MINCIT

## 5. Balanza Comercial



**Figura 13: Balanza Comercial II trimestre 2021**

Fuente: Elaboración propia. Información tomada de DIAN-DANE (IMPO), ANALDEX

SEGUNDO TRIMESTRE 2021-01

# INDICADORES REGIONALES



## INDICADORES ECONÓMICOS REGIONALES

### 2.1. Índice de Precios al Consumidor IPC Norte de Santander

# IPC NORTE DE SANTANDER 2021



**Figura 14: Variación porcentual de IPC II trimestre 2021 Norte de Santander**

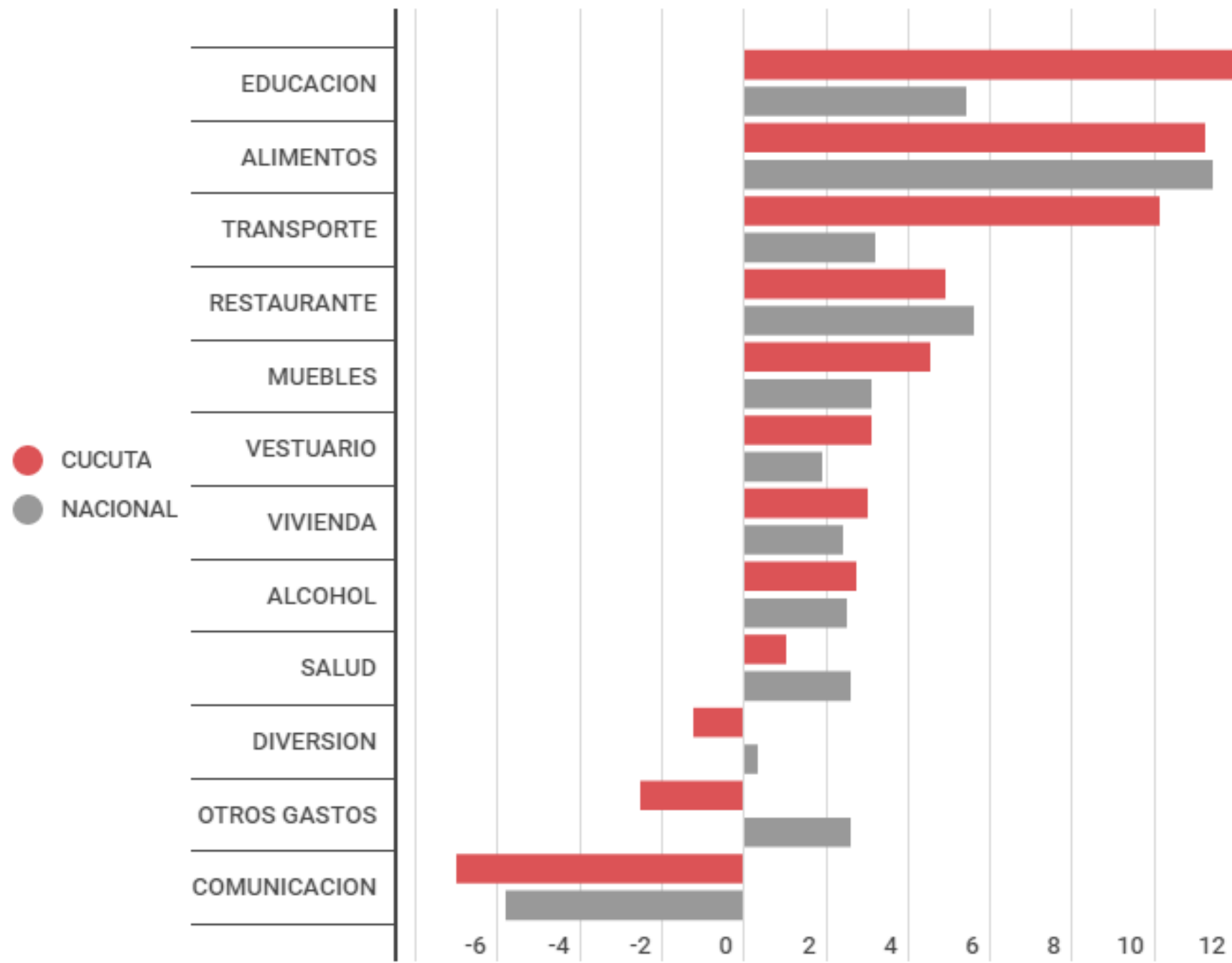
*Fuente: Elaboración propia. Información tomada de DANE*

2021

## 2.2 Índice por grupos de bienes y servicios



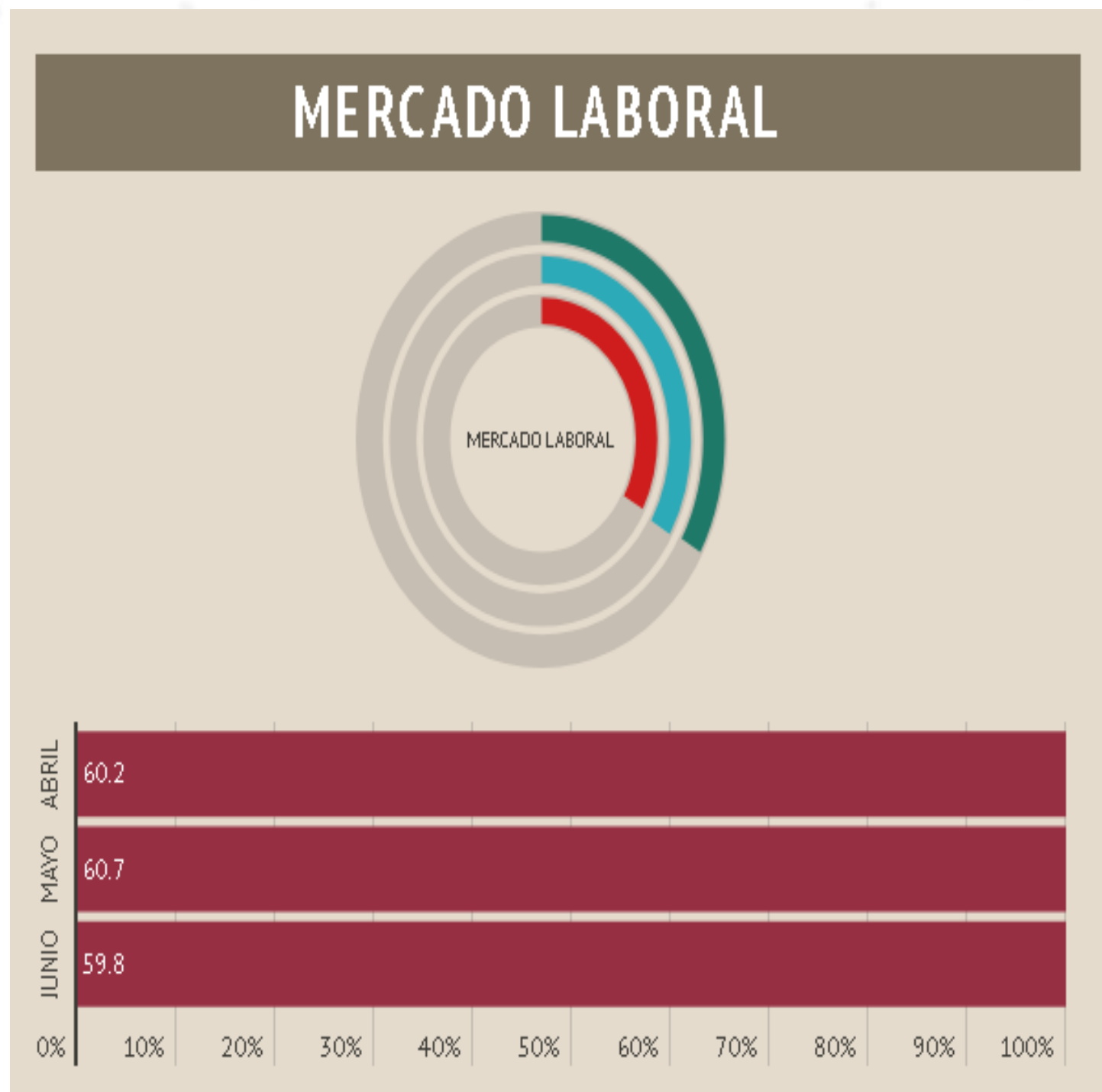
### POR GRUPOS DE BIENES Y SERVICIOS



BIENES Y SERVICIOS	CÚCUTA	NACIONAL
EDUCACIÓN	11.9%	5.4%
ALIMENTOS	11.2%	11.4%
TRANSPORTE	10.1%	3.2%
RESTAURANTE	4.9%	5.6%
MUEBLES	4.5%	3.1%
VESTUARIO	3.1%	1.9%
VIVIENDA	3.0%	2.4%
ALCOHOL	2.7%	2.5%
SALUD	1.0%	2.6%
DIVERSIÓN	-1.2%	0.3%
COMUNICAC IÓN OTROS GASTOS	-7.0% -2.5%	-5.8% 2.6%

**FIGURA 15: Indicadores del IPC, según bienes y servicios de Norte de Santander**

### 2.3 Indicadores del mercado laboral Cúcuta y su área metropolitana Abril –Junio 2021

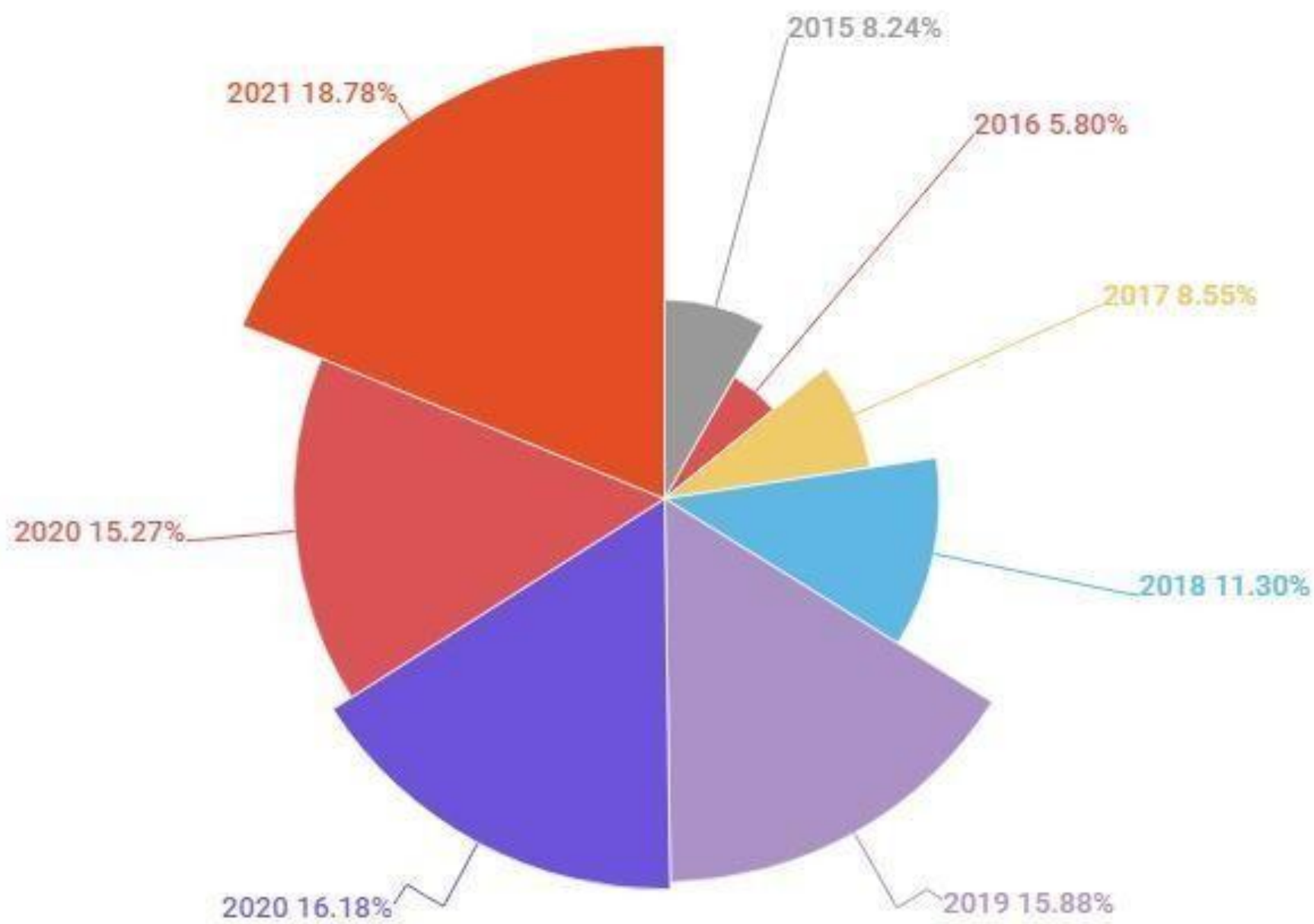


**Figura 16: Indicadores del mercado laboral en Cúcuta y su área metropolitana II trimestre 2020-2021**  
**Fuente: Elaboración propia. Información tomada de Data Cúcuta (2021)**

## 2.4 Indicadores de Comercio Internacional para el departamento de Norte de Santander

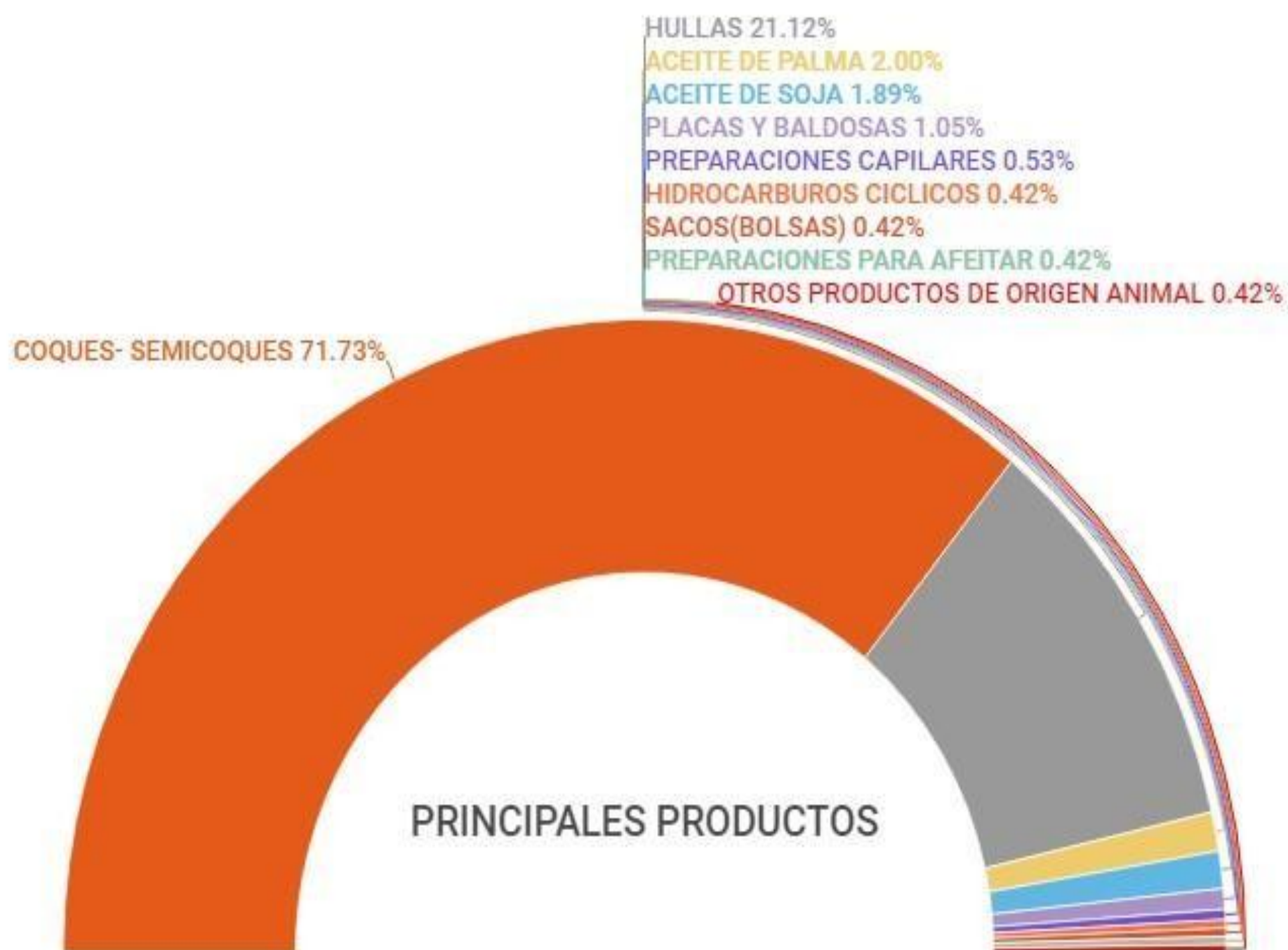
### 2.4.1 Exportaciones de Norte de Santander 2021

# EXPORTACIONES EN NORTE DE SANTANDER



*Figura 17 Exportaciones II trimestre 2021 Norte de Santander (%) Fuente: Legicomex*

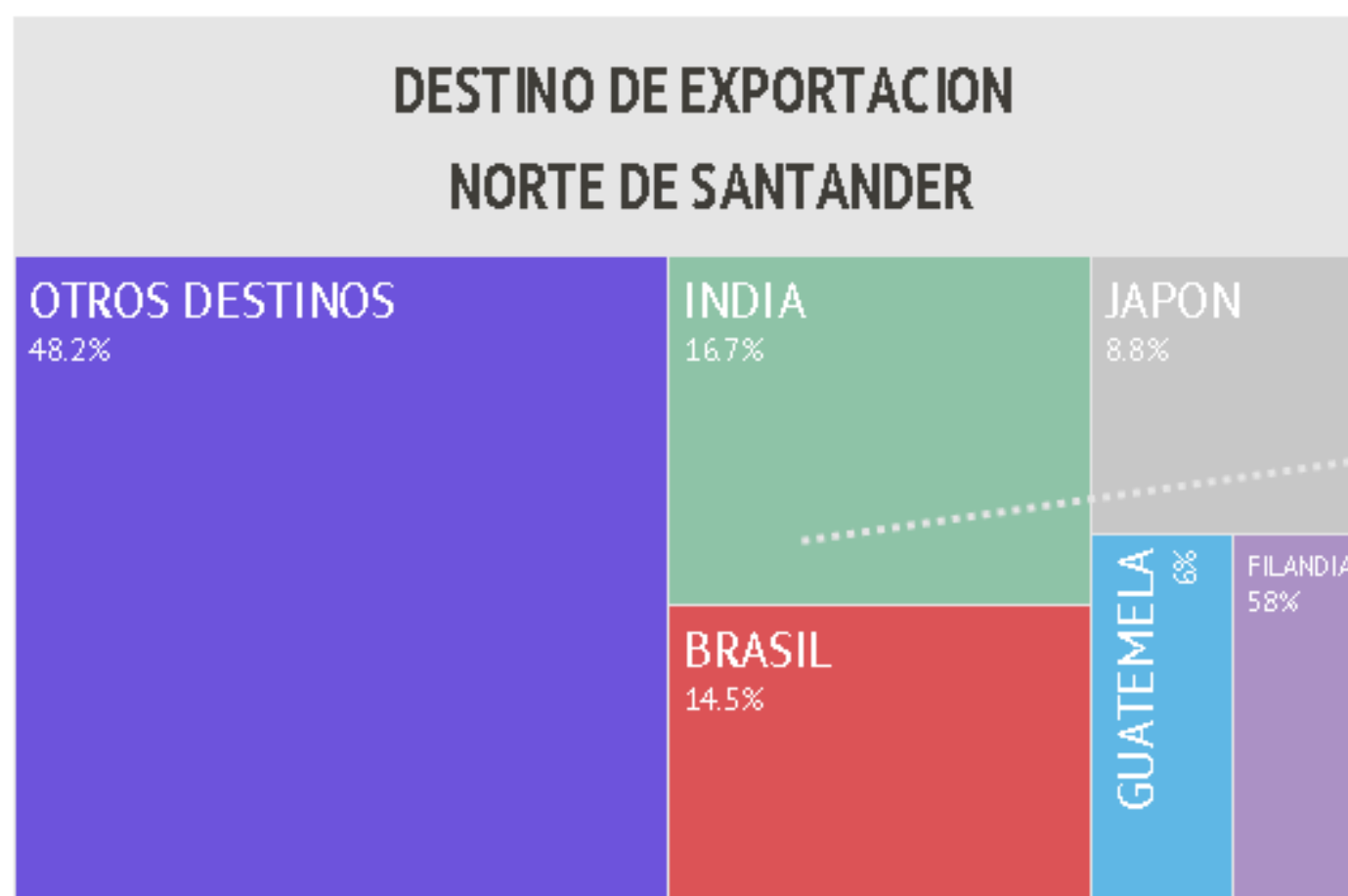
## 2.4.2 Principales productos de exportaciones de Norte de Santander 2021



**Figura 18 Participación porcentual de los principales Productos de exportados en el II trimestre de Norte de Santander 2021**

**Fuente: Dane2021**

### 2.4.3. Destino de exportaciones de Norte de Santander 2021



**Figura 19: Importaciones de Norte de Santander II Trimestre 2021**

**Fuente: Legiscomex**

PRINCIPALES RESULTADOS A nivel nacional, las exportaciones registradas durante los seis primeros meses del 2021 presentaron un crecimiento de 18,9%, al pasar de USD\$15.177 M.M. a USD\$18.044 M.M. en el primer semestre del presente año. En cuanto a Norte de Santander se ha seguido evidenciando un crecimiento, donde para el periodo de análisis fue de 37,9% en relación con el mismo periodo del año anterior. Para Cúcuta se mostró una mejoría de 75% de las exportaciones para lo corrido del año. El principal destino de las exportaciones fue India con un 16,7%, seguido por Brasil con el 14,5% y Japón con 8,8%. Los productos que presentaron mayor porcentaje en las exportaciones del departamento siguen siendo combustibles minerales con un 88,6% y grasas y aceites con 3,6%, seguido de productos cerámicos con 1,2% de participación. Por otro lado, el medio de transporte más utilizado sigue siendo el marítimo, esta vez con un 91,6% de participación en las exportaciones totales de Norte de Santander.

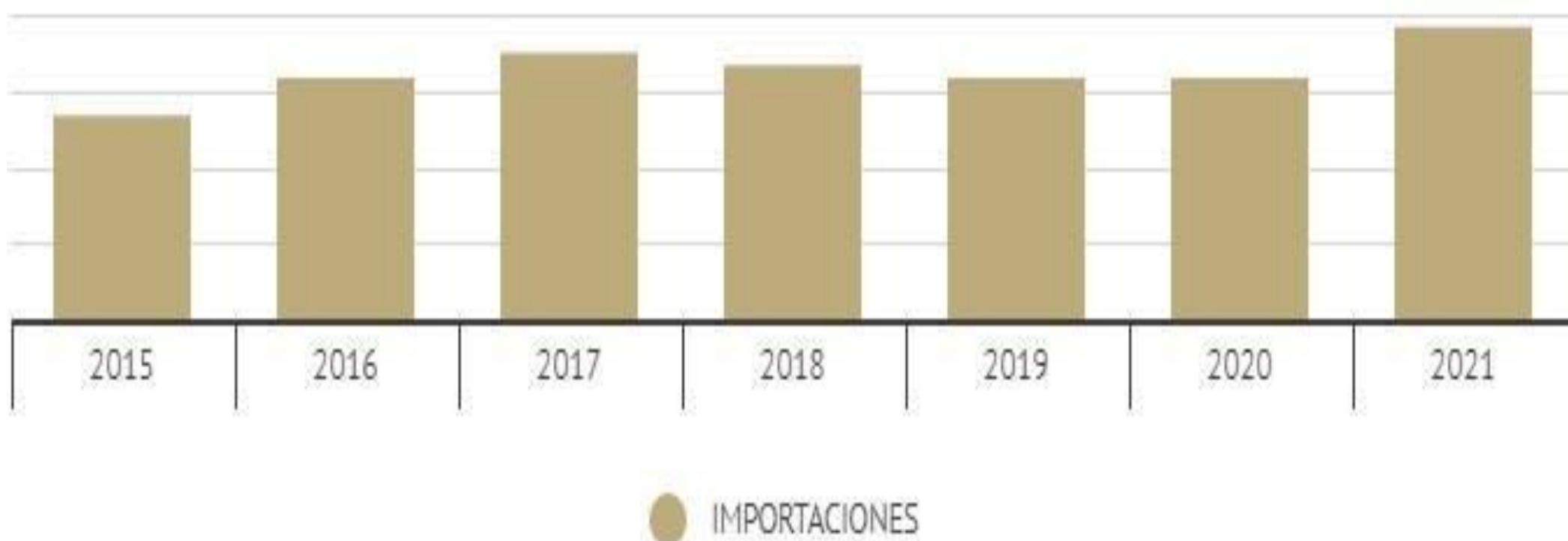
### 3. Importaciones de Norte de Santander II trimestre 2021

## IMPORTACIONES

Las importaciones de Norte de Santander representaron en promedio 0,2 % de las importaciones nacionales entre 2012 y 2020.

## II TRIMESTRE 2021

A julio de 2021 el departamento registró una tasa de participación superior con respecto a 2020.



Fuente: Importaciones DANE - DIAN. Fecha de Publicación: 17 de septiembre de 2021

**Figura 20: Importaciones II trimestre 2021 Norte de Santander (%)**

Fuente: Dane

### 3.1. Principal origen de las importaciones de Norte de Santander 2021



PAIS DE ORIGEN	PORCENTAJE DE IMPORTACION
CHINA	34,9%
EEUU	23,8%
VIETHAM	52,2%
CANADA	4,9%
ESPAÑA	4,7%
OTROS DESTINOS	26,5%

*Figura 21: Participación porcentual de principales proveedores de Norte de Santander en 2021 Fuente: Mincit (2021)*

## Bibliografía

- DANE. (4 de febrero de 2021). *Exportaciones junio 2021* Obtenido de DANE: [https://www.dane.gov.co/files/investigaciones/boletines/exportaciones/bol\\_exp\\_dic20.pdf](https://www.dane.gov.co/files/investigaciones/boletines/exportaciones/bol_exp_dic20.pdf)
- DANE. (29 de abril de 2021). *Gran Encuesta Integrada de Hogares (GEIH) diciembre 2020*. Obtenido de DANE: [https://www.dane.gov.co/files/investigaciones/boletines/ech/ech/bol\\_empleo\\_dic\\_21.pdf](https://www.dane.gov.co/files/investigaciones/boletines/ech/ech/bol_empleo_dic_21.pdf)
- DANE. (29 de junio de 2021). *Gran Encuesta Integrada de Hogares (GEIH) diciembre 2020*. Obtenido de DANE: [https://www.dane.gov.co/files/investigaciones/boletines/ech/ech/bol\\_empleo\\_dic\\_21.pdf](https://www.dane.gov.co/files/investigaciones/boletines/ech/ech/bol_empleo_dic_21.pdf)
- DANE. (5 de mayo de 2021). *Índice de Precios al Consumidor IPC diciembre 2021*. Obtenido de DANE: [https://www.dane.gov.co/files/investigaciones/boletines/ipc/cp\\_ipc\\_dic20.pdf](https://www.dane.gov.co/files/investigaciones/boletines/ipc/cp_ipc_dic20.pdf)
- DANE. (2021). *Mercado laboral abril- junio 2021* Obtenido de Data Cúcuta: <http://www.datacucuta.com/images/MCDOLABORALDIC2021.pdf>
- DANE. (29 abril de 2021). *Producto Interno Bruto PIB II trimestre 2021*. Obtenido de DANE: [https://www.dane.gov.co/files/investigaciones/boletines/pib/bol\\_PIB\\_IVtrim20\\_produccion\\_y\\_gasto.pdf](https://www.dane.gov.co/files/investigaciones/boletines/pib/bol_PIB_IVtrim20_produccion_y_gasto.pdf)
- Finanzas y Dinero. (Enero de 2021). *Dólar Histórico TRM 2020 en Colombia*. Obtenido de Finanzas y Dinero: <https://finanzasydinero.com/blog/dolar-historico-trm-2020-en-colombia/>
- Legiscomex. (2021). *Reporte de Estadísticas*. Obtenido de Legiscomex.
- Mincit. (2020). El turismo en cifras: junio 2021. *Mincomercio*, 6-21.
- Mincit. (2020). Informe de importaciones y balanza comercial de Colombia. 19.
- Mincit. (2021). El turismo en cifras: junio2021. *Mincomercio*, 6-21.
- Mincit. (2021). El turismo en cifras: junio 2021 *Mincomercio*, 6-21.
- Mincit. (6 de abril de 2021). *Perfiles Económicos Departamentales*. Obtenido de Mincit: <https://www.mincit.gov.co/CMSPages/GetFile.aspx?guid=343b884d-95de-4e64-8f0f-f76334a7dd74>

