

# MECI Resultados desempeño institucional Territorio, vigencia 2019

Este informe de resultados es interactivo y está organizado en cuatro **(4) secciones** que se habilitan una vez se determinan los criterios de la consulta a través de ocho (8) filtros: **1) Región; 2) Departamento; 3) Municipio; 4) Categoría municipal; 5) Municipios de estabilización; 6) Naturaleza jurídica; 7) Grupo par y 8) Entidad.**

La **primera sección** muestra los resultados generales del desempeño del Control Interno; la **segunda sección** los resultados por cada componentes del MECI; la **tercera sección** los resultados obtenidos por cada línea de defensa y la **última sección** muestra los resultados de la autoevaluación y la evaluación independiente.

Cada índice visualizado en esta sección tiene un puntaje máximo y mínimo propio determinado por la cantidad de

ENTIDAD

Universidad Francisco De Paula Santander

MUNICIPIO

Todas

DEPARTAMENTO

Todas

MUNICIPIOS PDET

Todas

NATURALEZA JURÍDICA

Todas

Índice de control interno entidades territoriales

**51,1**

Universo aplicación MECI entidades territoriales

**5835**

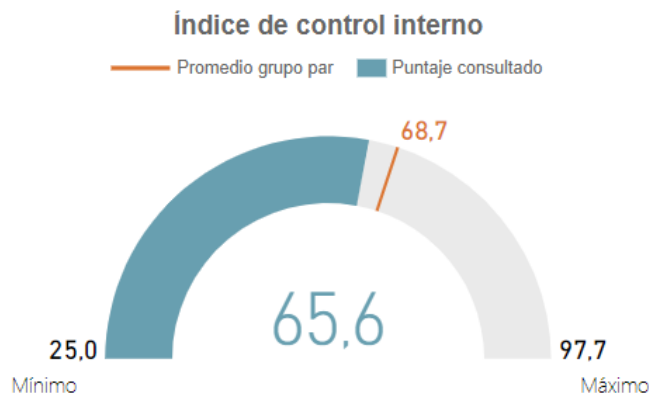
Número de entidades según filtro

**1 de 1**

[Lista de entidades que no diligenciaron](#)

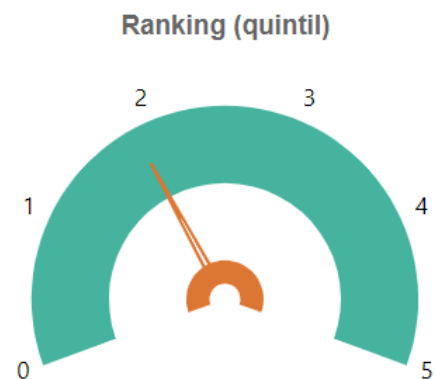


## I. Resultados generales



**Nota 1:** El promedio del grupo par sólo aparece para consultas por entidad.

**Nota 2:** Para las consultas por entidad el mínimo y máximo corresponden al puntaje mínimo y máximo del grupo par, para las demás consultas corresponden al puntaje mínimo y máximo general.



**Nota:** La información de este gráfico solamente es válida para consultas por entidad.

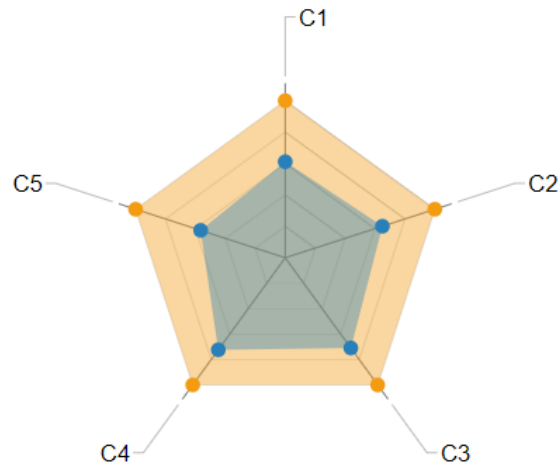


**Consulte aquí recomendaciones de mejora por entidad**



## II. Índices de desempeño de los componentes MECI

● Valor máximo de referencia ● Puntaje consultado



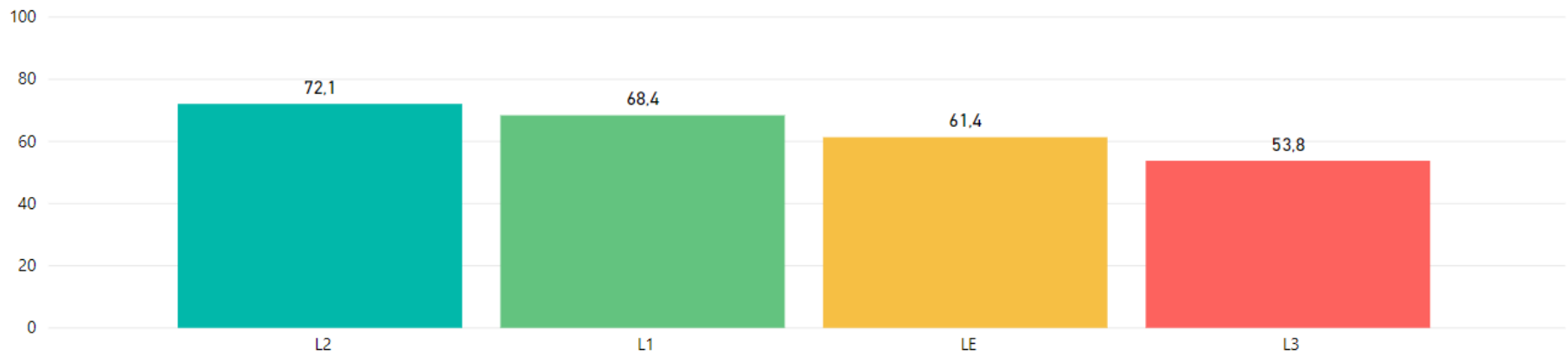
| Dimensión  | Puntaje consultado | Valor máximo de referencia |
|--|--------------------|----------------------------|
| ▲ C1: CONTROL INTERNO: Ambiente propicio para el ejercicio del control               | 59,9               | 98,00                      |
| C2: CONTROL INTERNO: Evaluación estratégica del riesgo                               | 63,7               | 98,00                      |
| C3: CONTROL INTERNO: Actividades de control efectivas                                | 69,5               | 98,00                      |
| C4: CONTROL INTERNO: Información y comunicación relevante y oportuna para el control | 70,9               | 98,00                      |
| C5: CONTROL INTERNO: Actividades de monitoreo sistemáticas y orientadas a la mejora  | 55,4               | 98,00                      |

**Nota1:** Para las consultas por entidad el puntaje máximo corresponde al puntaje máximo del grupo par, para las demás consultas corresponde al puntaje máximo general.

**Nota2:** Para los Concejos y Personerías de municipios de categorías 5 y 6, las secciones II, III y IV no aplican.



### III. Índices de desempeño de las líneas de defensa

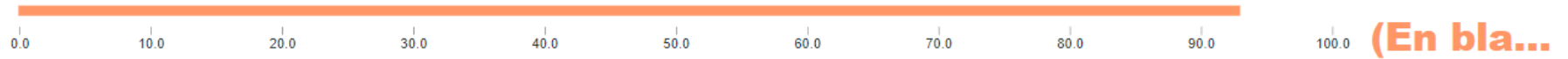


**Nota:** Los colores en este gráfico no representan un alto o bajo desempeño, sino un ranking de las líneas de defensa a partir de los puntajes de la consulta.

| Id índice | Descripción                               |
|-----------|---|
| LE        | CONTROL INTERNO: Línea Estratégica        |
| L1        | CONTROL INTERNO: Primera Línea de Defensa |
| L2        | CONTROL INTERNO: Segunda Línea de Defensa |
| L3        | CONTROL INTERNO: Tercera Línea de Defensa |



## IV. Evaluación independiente del Sistema de Control Interno



**Nota:** Este índice solo se calcula para las entidades de la rama ejecutiva.



[Micrositio](#)



[Mapa coroplético](#)



[Resultados consolidados](#)



[Instructivos de usuario](#)



[inicio](#)

