



ESTADO DE SITUACIÓN FINANCIERA

Periodo Contable terminado el 29/02/2024 y 28/02/2023

(Cifras en Pesos)

Código	Concepto	29/02/2024	28/02/2023
	ACTIVO CORRIENTE	\$ 80.070.238.214	\$ 77.403.085.988
11	Efectivo y Equivalentes al Efectivo	\$ 73.994.801.078	\$ 65.961.708.663
1105	Caja	\$ 45.000.000	\$ 36.945.800
1110	Depósitos en Instituciones Financieras	\$ 73.949.801.078	\$ 65.924.762.863
12	Inversiones	\$ 18.737.184	\$ 35.479.204
1221	Inversiones Administración de Liquidez a V/Mercado	\$ 18.737.184	\$ 35.479.204
13	Cuentas por Cobrar	\$ 3.221.218.281	\$ 9.040.016.740
1317	Prestación de Servicios	\$ 578.136.197	\$ 4.320.059.228
1337	Transferencias por Cobrar	\$ -	\$ 2.395.848.896
1384	Otras Cuentas por Cobrar	\$ 2.643.082.084	\$ 2.774.376.859
1385	Cuentas por Cobrar de Difícil Recaudo	\$ -	\$ 4.877.636
1386	Deterioro Acumulado de Cuentas por Cobrar	\$ -	\$ -455.145.879
19	Otros activos	\$ 2.835.481.671	\$ 2.365.881.381
1906	Avances y Anticipos Entregados	\$ 2.835.481.671	\$ 2.365.881.381




Código	Concepto	29/02/2024	28/02/2023
	ACTIVO NO CORRIENTE	\$ 306.981.650.021	\$ 296.578.376.448
12	Inversiones	\$ 238.197.739	\$ 233.612.739
1224	Inversiones Administración de Liquidez al Costo	\$ 238.197.739	\$ 233.612.739
13	Cuentas Por Cobrar	22.896.039.880	22.717.557.819
1384	Otras Cuentas por Cobrar	\$ 22.717.557.819	\$ 22.717.557.819
1385	Cuentas por Cobrar de Difícil Recaudo	\$ 760.372.199	
1386	Deterioro Acumulado de Cuentas por Cobrar	\$ -581.890.138	
16	Propiedad, planta y equipo	\$ 282.102.784.172	\$ 271.673.935.654
1605	Terrenos	\$ 96.998.431.595	\$ 96.613.431.595
1610	Semovientes	\$ 27.940.000	\$ 56.430.000
1615	Construcciones en curso	\$ 17.297.401.173	\$ 12.430.722.239
1635	Bienes muebles en bodega	\$ 28.015.330	\$ 26.427.368
1640	Edificaciones	\$ 134.904.259.654	\$ 131.522.304.256
1650	Redes, Líneas y cables	\$ 298.911.756	\$ 282.071.756
1655	Maquinaria y equipo	\$ 9.603.539.706	\$ 8.916.156.737
1660	Equipo médico y científico	\$ 34.646.093.891	\$ 30.927.567.931
1665	Muebles, enseres y equipos de oficina	\$ 22.877.033.240	\$ 20.570.058.993
1670	Equipos de comunicación y computación	\$ 25.526.227.325	\$ 23.948.407.316
1675	Equipo de transporte, tracción y elevación	\$ 292.155.474	\$ 292.155.474
1680	Equipo de comedor, cocina, despensa	\$ 57.477.823	\$ 56.026.520
1681	Bienes de Arte y Cultura	\$ 1.870.500.447	\$ 1.870.010.447
1685	Depreciación acumulada	\$ -62.015.242.972	\$ -55.527.874.708
1695	Deterioro Acumulado de Propiedad, Planta y Equipo	\$ -309.960.270	\$ -309.960.270
19	Otros activos	\$ 1.744.628.230	\$ 1.953.270.236
1908	Recursos Entregados en Administración	\$ 600.000	\$ 600.000
1909	Depositos Entregados en Garantía	\$ 741.787.350	\$ 741.787.350
1970	Intangibles	\$ 3.042.349.191	\$ 2.992.445.139
1975	Amortización Acumulada de intangibles	\$ -2.040.108.311	\$ -1.781.562.253
	TOTAL ACTIVO	\$ 387.051.888.235	\$ 373.981.462.436



Código	Concepto	29/02/2024	28/02/2023
CUENTAS DE ORDEN DEUDORAS		\$ -	\$ -
83	Deudoras de Control	\$ 96.215.446.850	\$ 4.084.787.120
89	Deudoras por Contra	\$ 96.215.446.850	\$ 4.084.787.120
PASIVO			
PASIVO CORRIENTE		\$ 16.462.014.064	\$ 30.896.899.458
24	Cuentas por pagar	\$ 4.614.085.725	\$ 8.556.582.343
2401	Adquisición de Bienes y Servicios Nacionales	\$ 830.328.070	\$ 1.988.101.175
2407	Recursos a Favor de Terceros	\$ 3.212.237.503	\$ 4.895.984.674
2424	Descuentos de Nómina	\$ 287.469.341	\$ 231.609.849
2436	Retención en la fuente e Impuesto de Timbre	\$ 144.588.581	\$ 528.154.767
2460	Creditos Judiciales	\$ 5.400.000	\$ -
2440	Impuestos, Contribuciones y Tasas por pagar	\$ -	\$ 811.368.000
2490	Otras Cuentas por Pagar	\$ 134.062.230	\$ 101.363.878
25	Beneficios a Los Empleados	\$ 7.330.267.637	\$ 6.522.661.983
2511	Beneficios Empleados a Corto Plazo	\$ 7.263.538.277	\$ 6.471.675.707
2514	Beneficios Posempleo	\$ 66.729.360	\$ 50.986.276
29	Otros Pasivos	\$ 4.517.660.702	\$ 15.817.655.132
2901	Avances y Anticipos Recibidos	\$ 1.464.937.859	\$ 4.038.309.287
2910	Ingresos Recibidos por Anticipado	\$ 3.052.722.843	\$ 11.779.345.845
PASIVO NO CORRIENTE		\$ 38.359.568.739	\$ 30.668.323.018
25	Beneficios a los Empleados	\$ 38.329.025.614	\$ 30.638.758.479
2512	Beneficios a Empleados a Largo Plazo	\$ 1.883.181.402	\$ 1.872.888.801
2514	Beneficios Posempleo	\$ 36.445.844.212	\$ 28.765.869.678
27	Provisiones	\$ 30.543.125	\$ 29.564.539
2701	Litigios y Demandas	\$ 30.543.125	\$ 29.564.539
TOTAL PASIVO		\$ 54.821.582.803	\$ 61.565.222.476



Código	Concepto	29/02/2024	28/02/2023
	PATRIMONIO ENTIDADES DE GOBIERNO	\$ 332.230.305.432	\$ 312.416.239.960
3105	Capital fiscal	\$ 220.941.281.933	\$ 235.545.661.970
3109	Resultados del ejercicio Anteriores	\$ 125.401.494.550	\$ 80.782.886.973
3110	Resultado del ejercicio	\$ 7.685.685.214	\$ 7.404.390.769
3151	Ganancias o Perdidas por Planes de Beneficio a los Empleados	\$ -21.798.156.265	\$ -11.316.699.752
	TOTAL PASIVO Y PATRIMONIO	\$ 387.051.888.235	\$ 373.981.462.436
	CUENTAS DE ORDEN ACREEDORAS	\$ -	\$ -
91	Pasivos Contingentes	\$ 1.257.228.648	\$ 1.257.228.648
93	Acreedoras de Control	\$ 96.215.446.850	\$ 4.061.251.318
99	Acreedoras por Contra	\$ 97.472.675.498	\$ 5.318.479.966



SANDRA ORTEGA SIERRA
 Representante Legal UFPS



JORGE SANCHEZ MOLINA
 Vicerector Administrativo UFPS




LUZ AMPARO MALPICA FABÓN
 Contadora UFPS
 T.P. 52.189-T

ESTADO DE RESULTADO


Periodo Contable terminado el 29/02/2024 y 28/02/2023
(Cifras en Pesos)

Código	Concepto	29/02/2024	28/02/2023
INGRESOS OPERACIONALES		\$ 17.984.405.450	\$ 15.902.065.269
43	Venta de Servicios	\$ 1.449.832.491	\$ 1.504.940.733
4305	Servicios Educativos	\$ 1.509.355.076	\$ 1.540.195.933
4390	Otros Servicios		
4395	Devoluciones, Rebajas y Descuentos en venta de servicios	-\$ 59.522.585	-\$ 35.255.200
44	Transferencias	\$ 16.534.572.959	\$ 14.397.124.536
4428	Otras Transferencias	\$ 16.534.572.959	\$ 14.397.124.536
COSTO DE VENTA		\$ 6.737.402.799	\$ 6.193.802.019
63	Costo de Venta de Servicios	\$ 6.737.402.799	\$ 6.193.802.019
6305	Servicios Educativos	\$ 6.737.402.799	\$ 6.193.802.019
GASTOS OPERACIONALES		\$ 3.483.272.189	\$ 2.345.067.722
51	De Administración y Operación	\$ 3.200.154.115	\$ 2.090.924.857
5101	Sueldos y Salarios	\$ 774.535.085	\$ 823.589.668
5102	Contribuciones Imputadas	\$ 14.727.126	\$ 8.703.644
5103	Contribuciones Efectivas	\$ 92.413.235	\$ 96.737.849
5104	Aportes sobre la Nómina	\$ 10.063.300	\$ 12.478.100
5107	Prestaciones Sociales	\$ 427.413.243	\$ 396.142.188
5108	Gastos de Personal Diversos	\$ 734.562	\$ 363.014
5111	Generales	\$ 997.170.600	\$ 589.796.412
5120	Impuestos Contribuciones y tasas	\$ 883.096.964	\$ 163.113.982
53	Deterioro, Depreciaciones Amortización y Provisiones	\$ 283.118.074	\$ 254.142.865
5351	Deterioro Propiedad Planta y Equipo	\$ 283.118.074	\$ 254.142.865
EXCEDENTE OPERACIONAL		\$ 7.763.730.462	\$ 7.363.195.528
48	Otros Ingresos	\$ 232.912.593	\$ 75.515.240
4802	Financieros	\$ 94.468.621	\$ 38.072.979
4808	Ingresos Diversos	\$ 138.443.972	\$ 37.442.261
58	Otros Gastos	\$ 310.957.841	\$ 34.319.999
5802	Comisiones	\$ 24.790.193	\$ 33.678.208
5804	Financieros		
5890	Gastos Diversos	\$ 286.167.648	\$ 641.791
EXCEDENTE DEL EJERCICIO		\$ 7.685.685.214	\$ 7.404.390.769



SANDRA ORTEGA SIERRA

Representante Legal UFPS



LUZ AMPARO MALPICA PABON

Contadora UFPS

T.P. 52.189-T



JORGE SANCHEZ MOLINA

Vicerector Administrativo UFPS