

BOLSA DE EMPLEO UNIVERSIDAD FRANCISCO DE PAULA SANTANDER

Oferentes / Buscadores de Empleo: Estudiantes, Egresados y Graduados de la Universidad Francisco de Paula Santander que acrediten mínimo 18 años de edad cumplidos y que, al momento del registro, digiten información completa y veraz en cuanto a los siguientes campos definidos por la Plataforma: datos personales, formación académica, experiencia de trabajo, áreas laborales de interés, anexos de la hoja de vida y definición de nombre de usuario y contraseña. Con dicha información completada podrán aplicar a las diversas ofertas laborales que se ajusten a su perfil.

Actualmente la Universidad Francisco de Paula Santander cuenta con 61948 graduados de los cuales 11764, tenían registrada su hoja de vida en el portal de empleo anterior con Trabajando.Com; los datos de estos usuarios fueron migrados de la antigua a la nueva plataforma Universia, con el fin de que puedan ingresar y activarse nuevamente en el portal.

Registro de Usuarios y Hoja de Vida

Se accede a la página web del portal de empleo <https://jobboard.universia.net/graduadosufps>

Inicio de Sesión y registro:

El registro en la plataforma es muy fácil e intuitivo y se deben seguir los siguientes pasos:

1. Ingresa a

<https://jobboard.universia.net/graduadosufps> y haz clic en regístrate.

2. Inicia el registro completando los campos que se indican:

- Nombre , Apellidos, Email
- Contraseña y repite tu contraseña
- Teléfono
- Fecha de nacimiento
- Casillas de aceptación de términos y condiciones.



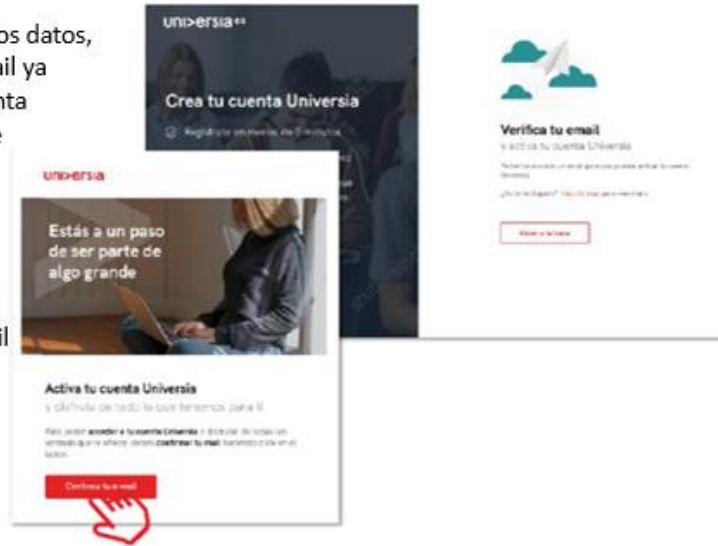
Busca ofertas



Inicio de sesión y registro

- Una vez se completan los datos, se debe verificar el email ya que se enviará a la cuenta aportada, un enlace de verificación.

- Tras hacer clic en confirmar el email, se podrá completar el perfil del candidato



Completa tu perfil

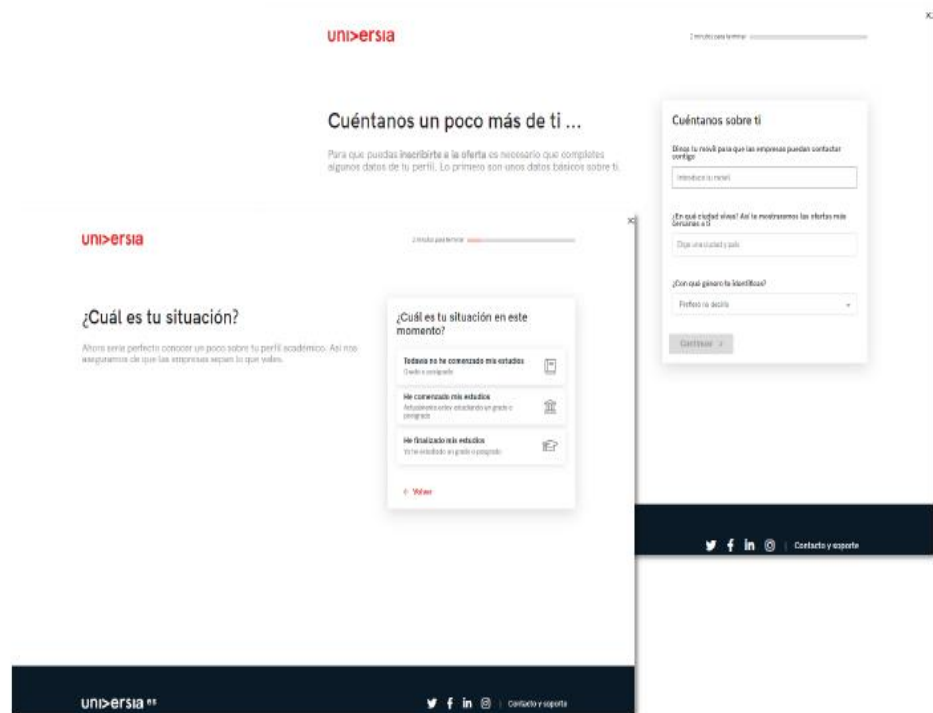
Queremos ponértelo fácil, por ello te guiamos en la creación de tu CV paso a paso. Sólo tendrás que contestar una serie de preguntas, ¡y nosotros hacemos el resto!

- Primero accederás a completar tu perfil de candidato, indicándonos:

- Teléfono de contacto
- Lugar de residencia
- Genero

- Situación académica. Puedes indicar la situación en la que te encuentras:

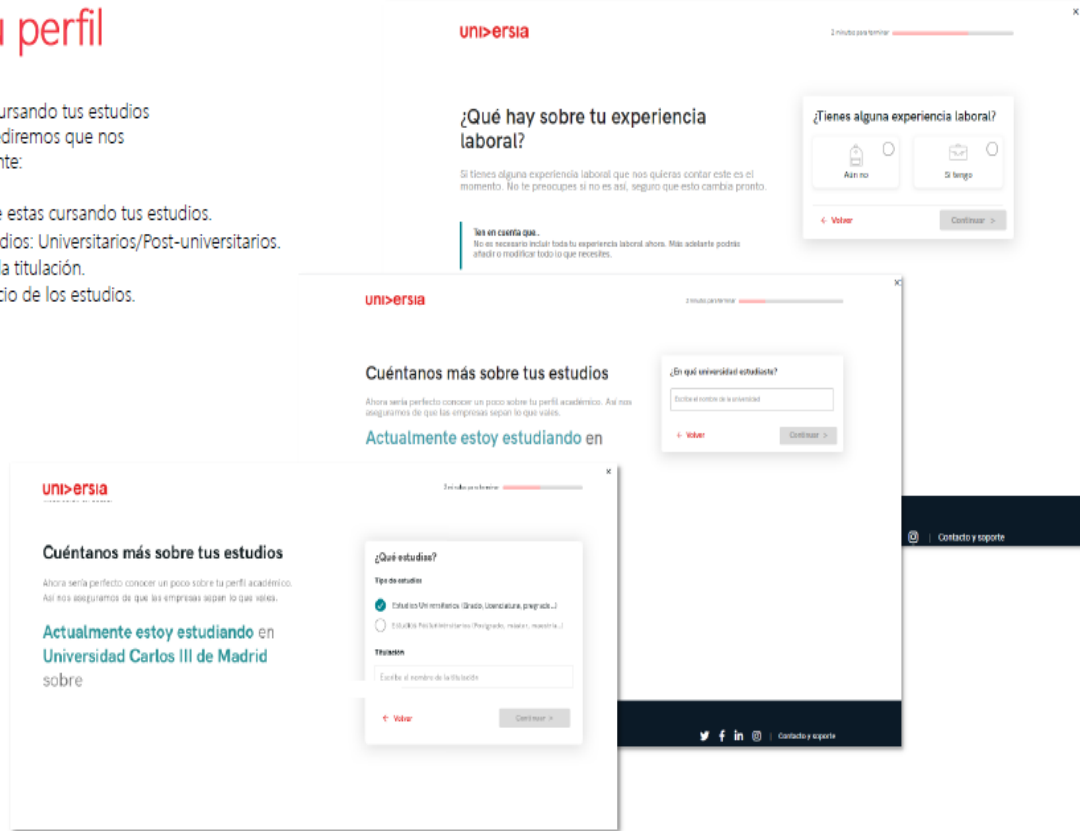
- Sin estudios
- Cursando estudios
- Estudios finalizados



Completa tu perfil

3 Si te encuentras cursando tus estudios actualmente te pediremos que nos indiques lo siguiente:

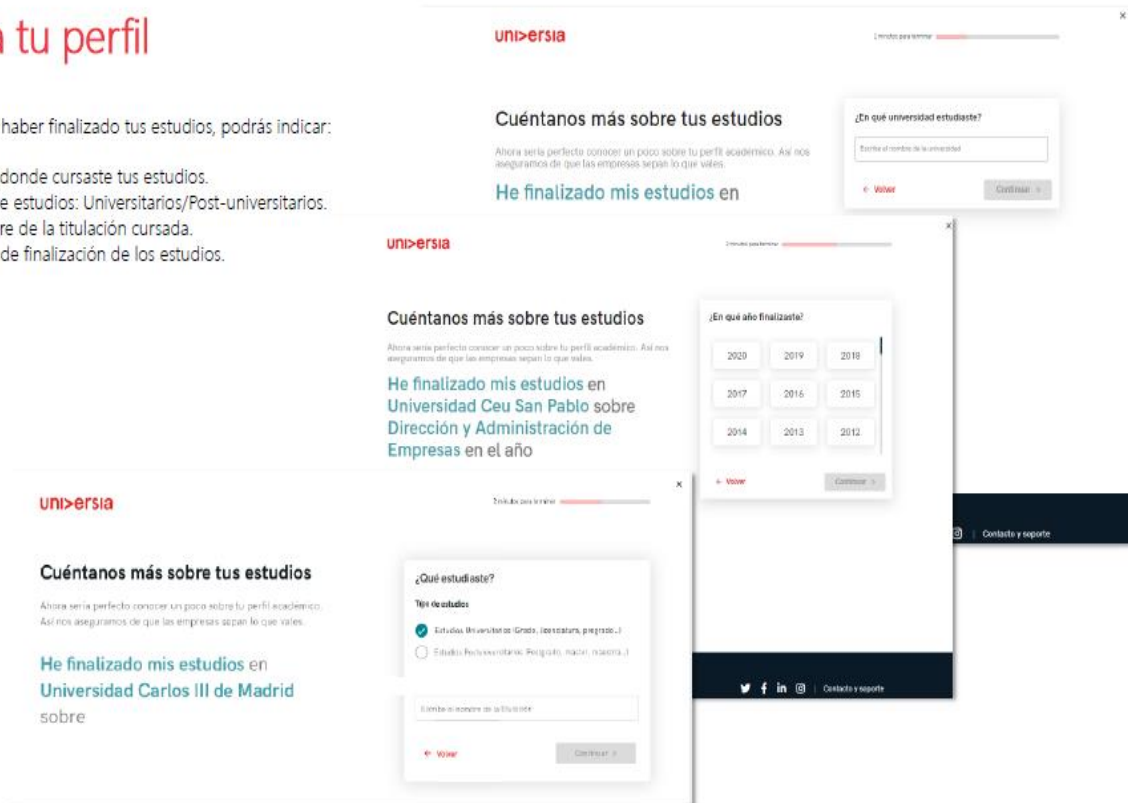
- Lugar donde estas cursando tus estudios.
- Tipo de estudios: Universitarios/Post-universitarios.
- Nombre de la titulación.
- Fecha de inicio de los estudios.



Completa tu perfil

4 En el caso de haber finalizado tus estudios, podrás indicar:

- Lugar donde cursaste tus estudios.
- Tipo de estudios: Universitarios/Post-universitarios.
- Nombre de la titulación cursada.
- Fecha de finalización de los estudios.



Completa tu perfil

5 Si tienes alguna experiencia laboral, aquí puedes contárnosla, indicando:

- Nombre del puesto
- Nombre de la Empresa
- Fecha de inicio y fin

The screenshot shows the 'uni>ersia' profile completion interface. The main heading is '¿Qué hay sobre tu experiencia laboral?' (What about your work experience?). Below it, there's a sub-heading '¿Tienes alguna experiencia laboral?' (Do you have any work experience?). The form includes a progress bar at the top right showing '2 minutos para terminar'. There are two radio button options: 'Aún no' (Not yet) and 'Sí tengo' (I have). Below the 'Sí tengo' option, there are input fields for 'Puesto' (Position), 'Empresa' (Company), 'Fecha de inicio' (Start date), and 'Fecha de fin' (End date). There are also 'Añadir' (Add) and 'Añadir más adelante' (Add later) buttons. A footer bar contains social media icons and 'Contacto y soporte' (Contact and support).

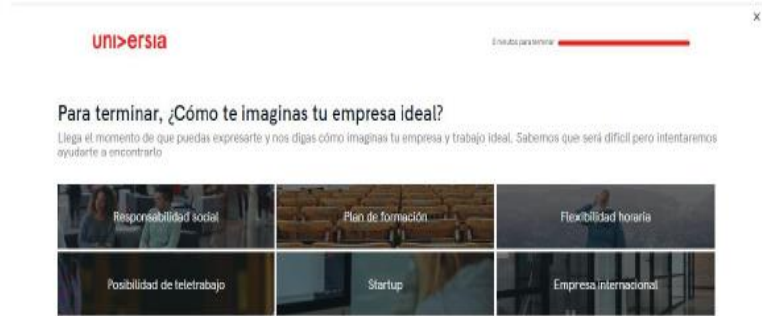
Completa tu perfil

6 Si tienes alguna información que te haga diferente como candidato (Cursos, certificados, voluntariados, etc.) este es el apartado donde puedes contárnoslo, en el caso de no quieras añadir ninguna información, no te preocupes, podrás hacerlo más tarde.

The screenshot shows the 'uni>ersia' profile completion interface for unique information. The main heading is 'Ya tenemos lo principal, ¿Quieres contarnos lo que te hace diferente?' (We already have the main part, do you want to tell us what makes you different?). Below it, there's a sub-heading '¿Cuántos lo que te hace diferente?' (How many things make you different?). The form includes a progress bar at the top right showing '2 minutos para terminar'. There are two radio button options: 'Incluir ahora otra información' (Include other information now) and 'Posteriormente hacemos más adelante' (Later we do it). Below the 'Incluir ahora otra información' option, there are input fields for 'Qué es' (What is it), 'Descripción' (Description), 'URL o referencia' (URL or reference), and 'Año' (Year). There are also 'Añadir' (Add) and 'Añadir más adelante' (Add later) buttons. A footer bar contains social media icons and 'Contacto y soporte' (Contact and support).

Completa tu perfil

7 Para finalizar, nos gustaría saber como sería tu empresa ideal para trabajar.



8 Haciendo clic en "Empezar en Universia", comenzarás a disfrutar de todos nuestros servicios

