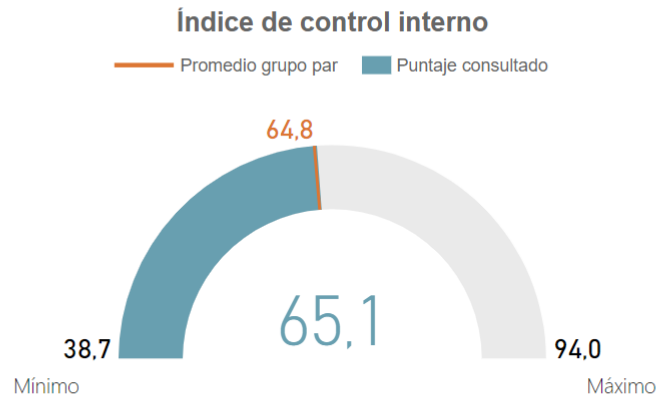


## RESULTADOS FURAG- MECI VIGENCIA 2018

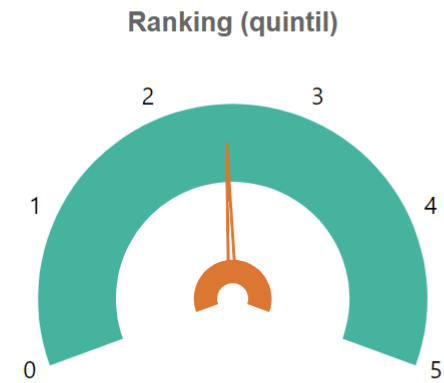


### I. Resultados generales



**Nota 1:** El promedio del grupo par sólo aparece para consultas por entidad.

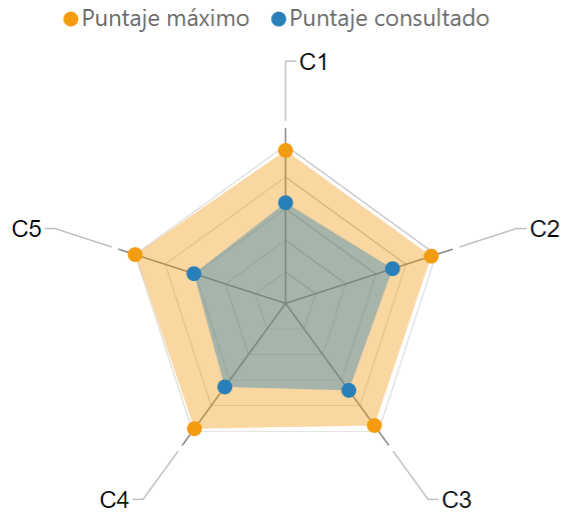
**Nota 2:** Para las consultas por entidad el mínimo y máximo corresponden al puntaje mínimo y máximo del grupo par, para las demás consultas corresponden al puntaje mínimo y máximo general.



**Nota:** La información de este gráfico solamente es válida para consultas por entidad.



## II. Índices de desempeño de los componentes MECI

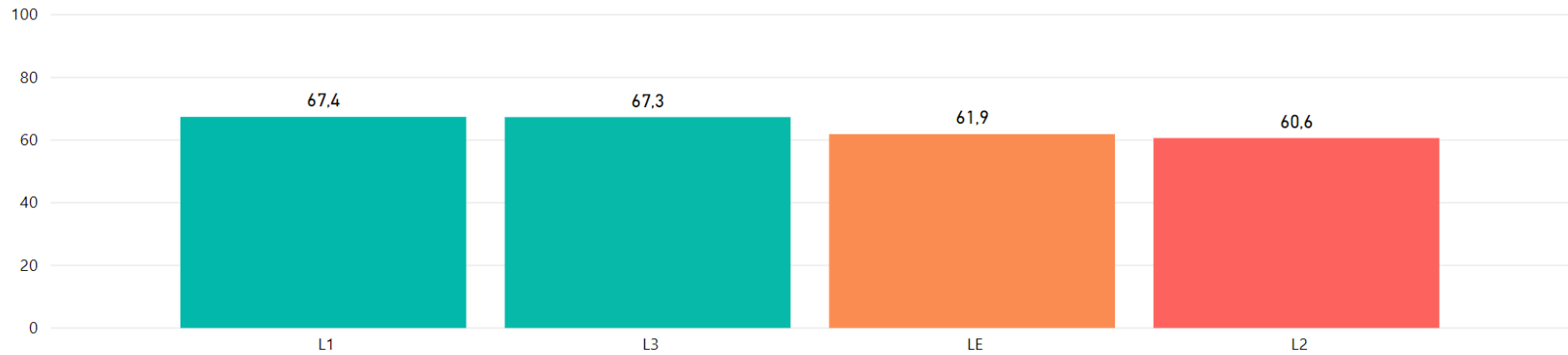


Dimensión	Puntaje consultado	Puntaje máximo
▲ C1: CONTROL INTERNO: Ambiente propicio para el ejercicio del control	62,9	98,31
C2: CONTROL INTERNO: Evaluación estratégica del riesgo	70,1	95,50
C3: CONTROL INTERNO: Actividades de control efectivas	67,1	94,21
C4: CONTROL INTERNO: Información y comunicación relevante y oportuna para el control	64,5	96,82
C5: CONTROL INTERNO: Actividades de monitoreo sistemáticas y orientadas a la mejora	60,1	98,64

**Nota:** Para las consultas por entidad el puntaje máximo corresponde al puntaje máximo del grupo par, para las demás consultas corresponde al puntaje máximo general.



### III. Índices de desempeño de las líneas de defensa



**Nota:** Los colores en este gráfico no representan un alto o bajo desempeño, sino un ranking de las líneas de defensa a partir de los puntajes de la consulta.

Id índice	Descripción
LE	CONTROL INTERNO: Línea Estratégica
L1	CONTROL INTERNO: Primera Línea de Defensa
L2	CONTROL INTERNO: Segunda Línea de Defensa
L3	CONTROL INTERNO: Tercera Línea de Defensa



## IV. Autoevaluación vs. Evaluación independiente

176



64,5

(En bl...

176: CONTROL INTERNO: Institucionalidad (esquema líneas de defensa) adecuada para la efectividad del control interno

**Nota:** El índice de evaluación independiente sólo aparece para aquellas entidades en las que el Jefe de Planeación diligenció el FURAG.