

MECI Resultados desempeño institucional Territorio, vigencia 2021

Este informe de resultados es interactivo y está organizado en cuatro (4) **secciones** que se habilitan una vez se determinan los criterios de la consulta a través de ocho (8) filtros: **1) Región; 2) Departamento; 3) Municipio; 4) Categoría municipal; 5) Municipios de estabilización; 6) Naturaleza jurídica; 7) Grupo par y 8) Entidad.**

La **primera sección** muestra los resultados generales del desempeño del Control Interno; la **segunda sección** los resultados por cada componentes del MECI; la **tercera sección** los resultados obtenidos por cada línea de defensa y la **última sección** muestra los resultados de la autoevaluación y la evaluación independiente.

Cada índice visualizado en esta sección tiene un puntaje máximo y mínimo propio determinado por la cantidad de

ENTIDAD

Universidad Francisco De Paula Santander

MUNICIPIO

Cúcuta

DEPARTAMENTO

Todas

MUNICIPIOS PDET

Todas

NATURALEZA JURÍDICA

Todas

Índice de control interno entidades territoriales

54,3

Universo aplicación MECI entidades territoriales

5728

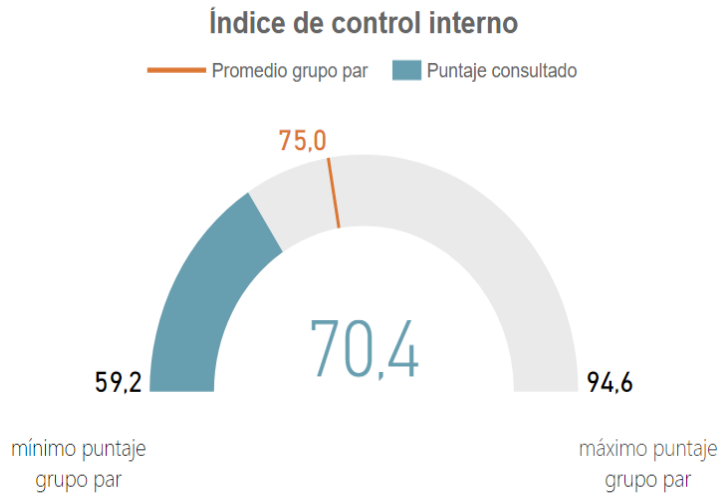
Número de entidades según filtro

1 de 1

[Lista de entidades que no diligenciaron](#)

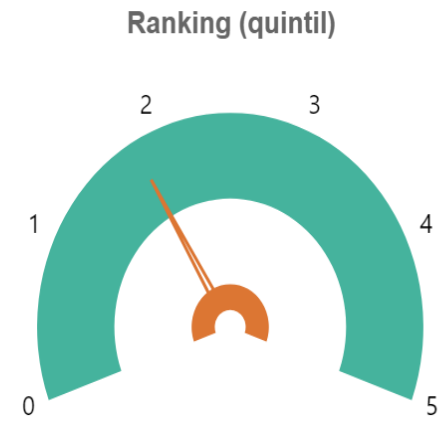


I. Resultados generales



Nota 1: El promedio del grupo par sólo aparece para consultas por entidad.

Nota 2: Para las consultas por entidad el mínimo y máximo corresponden al puntaje mínimo y máximo del grupo par, para las demás consultas corresponden al puntaje mínimo y máximo general.

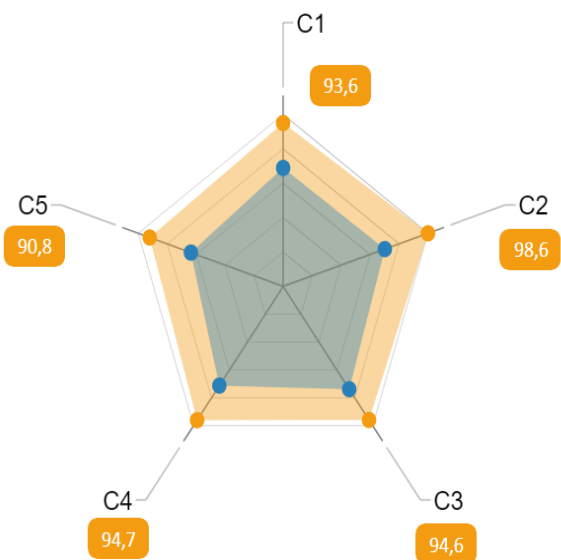


Nota 3: Los quintiles son los cuatro valores (cuantiles 0.2, 0.4, 0.6 y 0.8) que permiten dividir una distribución en cinco partes del mismo (o aproximadamente el mismo) tamaño. Así, cada



II. Índices de desempeño de los componentes MECI

● Valor máximo de referencia ● Puntaje consultado



Dimensión	Puntaje consultado	Valor máximo de referencia
▲		
C1: CONTROL INTERNO: Ambiente propicio para el ejercicio del control	67,9	93,6
C2: CONTROL INTERNO: Evaluación estratégica del riesgo	69,2	98,6
C3: CONTROL INTERNO: Actividades de control efectivas	72,8	94,6
C4: CONTROL INTERNO: Información y comunicación relevante y oportuna para el control	70,2	94,7
C5: CONTROL INTERNO: Actividades de monitoreo sistemáticas y orientadas a la mejora	62,7	90,8

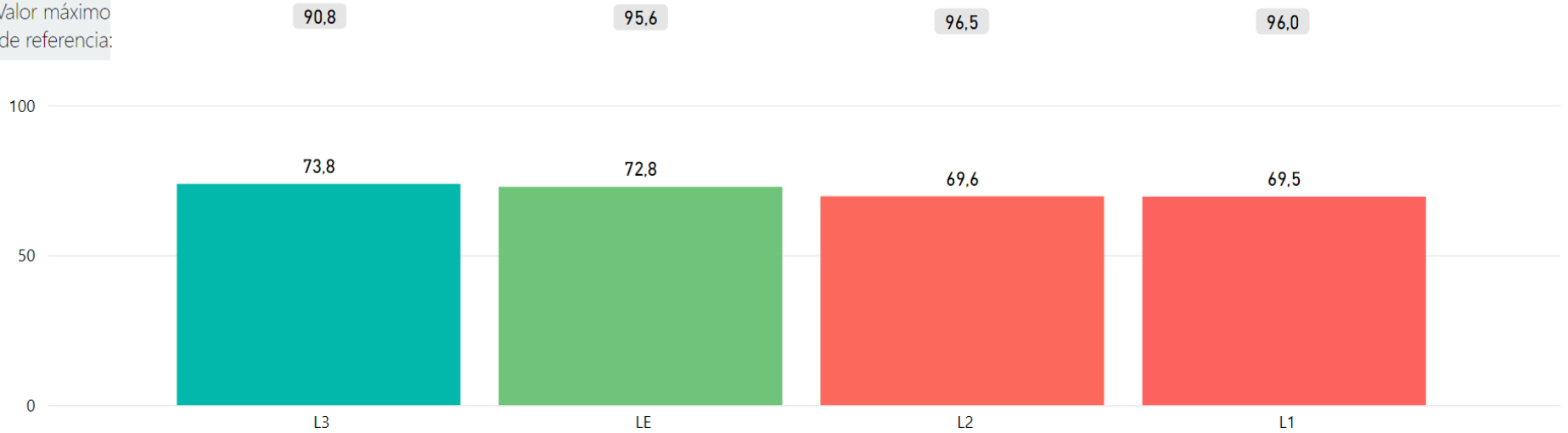
Nota1: Para las consultas por entidad el puntaje máximo corresponde al puntaje máximo del grupo par, para las demás consultas corresponde al puntaje máximo general.

Nota2: Para los Concejos y Personerías de municipios de categorías 5 y 6, las secciones II, III y IV no aplican.



III. Índices de desempeño de las líneas de defensa

Valor máximo de referencia:



Nota: Los colores en este gráfico no representan un alto o bajo desempeño, sino un ranking de las líneas de defensa a partir de los puntajes de la consulta.

Id índice	Descripción
LE	CONTROL INTERNO: Línea Estratégica
L1	CONTROL INTERNO: Primera Línea de Defensa
L2	CONTROL INTERNO: Segunda Línea de Defensa
L3	CONTROL INTERNO: Tercera Línea de Defensa