

Boletín Económico y de Comercio Internacional

OCI UFPS

Observatorio en Comercio Internacional

Norte de Santander



II Trimestre de
2014- 2ª Edición

Nor – Oriente

Gráficos, Tablas y Noticias



Comercio
Internacional
Universidad Francisco de Paula Santander



INDICADORES MACROECONÓMICOS

INDICADORES ECONÓMICOS	
INFLACIÓN	
COLOMBIA	NORTE DE SANTANDER
<ul style="list-style-type: none"> - ENERO – FEBRERO DE 2014: 1.12% - ENERO – MAYO DE 2014: 2.48% 	<ul style="list-style-type: none"> - ENERO – FEBRERO DE 2014: 0.68% - ENERO – MAYO DE 2014: 2.13%
EXPORTACIONES	
COLOMBIA	NORTE DE SANTANDER
<ul style="list-style-type: none"> - ENERO DE 2014: USD 4.775 MILLONES - ENERO – MARZO DE 2014: USD 13.488 MILLONES. 	<ul style="list-style-type: none"> - ENERO DE 2014: USD 11.7 MILLONES - ENERO – MARZO DE 2014: USD 54.3 MILLONES.
IMPORTACIONES	
COLOMBIA	NORTE DE SANTANDER
<ul style="list-style-type: none"> - ENERO DE 2014: USD 4.844 MILLONES - ENERO – MARZO DE 2014: USD 14.759 Millones. 	<ul style="list-style-type: none"> - ENERO DE 2014: USD 7.5 MILLONES - ENERO – MARZO DE 2014: USD 29.2 MILLONES

Fuente: DIAN – DANE

Tabla elaborada por: Observatorio en Comercio Internacional UFPS

EMPRESAS EXPORTADORAS

PRINCIPALES EMPRESAS EXPORTADORAS DE COLOMBIA 2012	PRINCIPALES EMPRESAS EXPORTADORAS DE NORTE DE SANTANDER 2014
ECOPETROL S.A.	COMERCIALIZADORA INTERNACIONAL CONSULTORES MINEROS LTD
META PETROLEUM CORP SUCURSAL COLOMBIA	CERÁMICA ITALIA S
DRUMMOND LTD	COMERCIALIZADORA Y RECICLADORA JACA LIMITADA
REFINERIA DE CARTAGENA S.A. REFICAR	MINEX CIA INTERNACIONAL
HOCOL S.A.	CI FRONTIER COAL LTDA
CARBONES DEL CERREJON LIMITED	C.I BULK TRADING SUR AMERICA LTDA.
CERREJON ZONA NORTE S. A. - CZN. S. A.	EXCOMIN LTDA.
EQUION ENERGIA LIMITED	SOCIEDAD METALES Y FERROSOS DEL NORTE LTDA
CERRO MATOSO S.A.	FEDERACION NACIONAL DE CAFETEROS DE COLOMBIA
C.I. PRODECO S.A.	C.I. MINER COQUE DE COLOMBIA LTDA

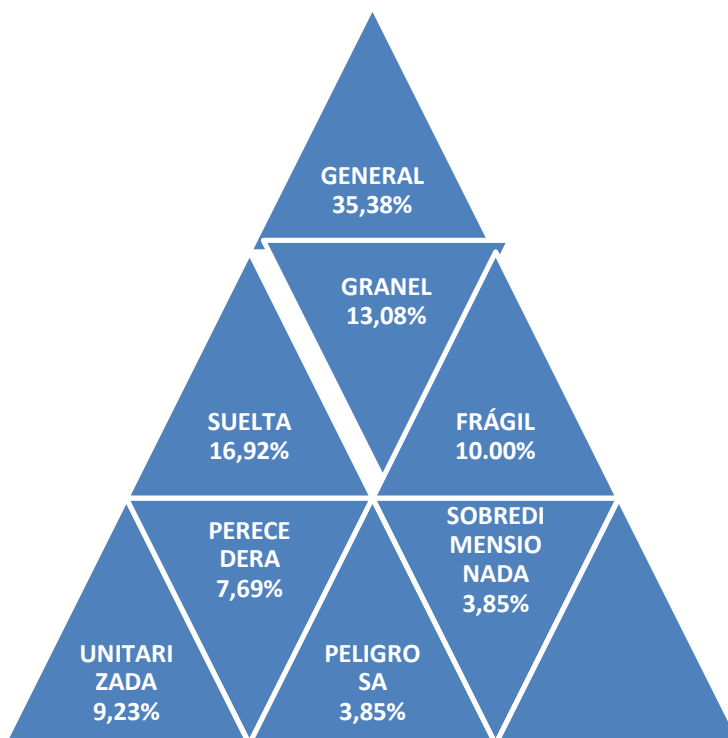
Fuente: Principales empresas exportadoras. Disponibles en: < www.legiscomex.com>. (Año 2014).

Gráfico elaborado por: Observatorio en Comercio Internacional UFPS.

INFORMACIÓN QUE USTED COMO EMPRESARIO DEBE CONOCER...

TIPO DE CARGA QUE UTILIZAN LAS EMPRESAS EN NORTE DE SANTANDER

2014



Análisis

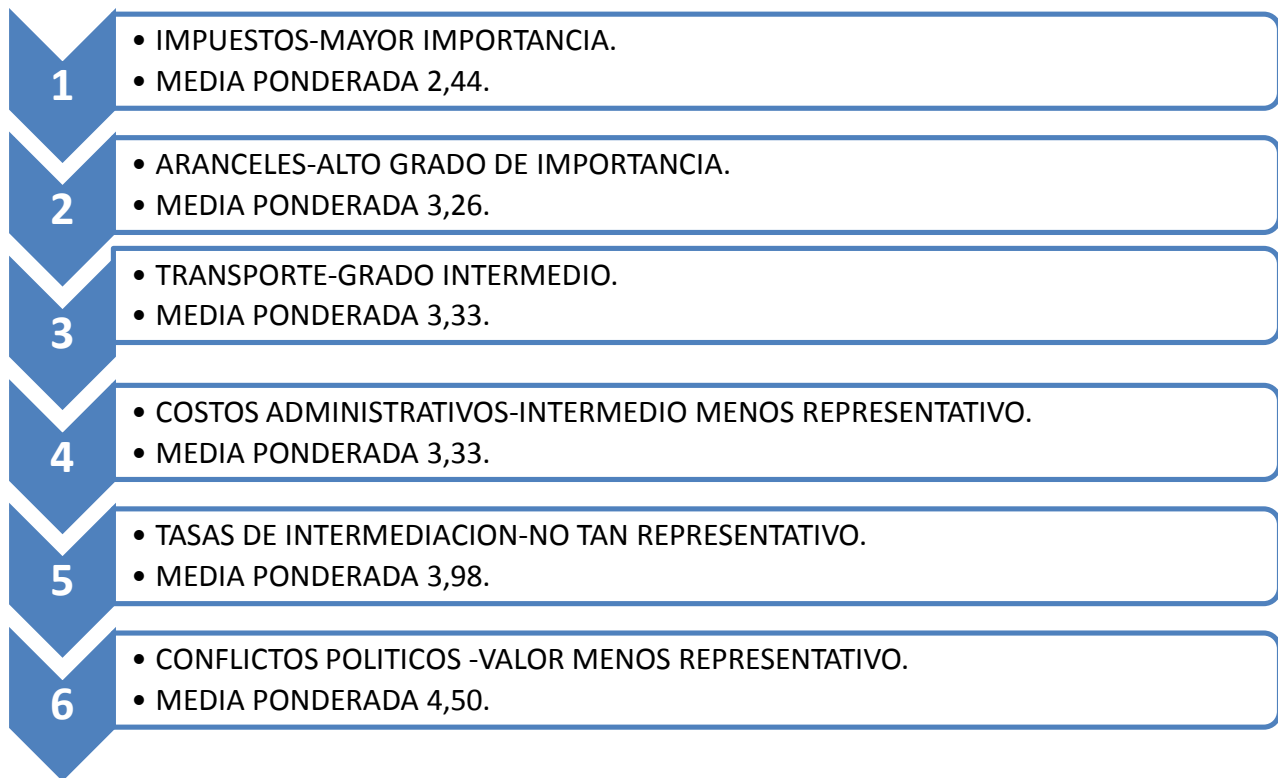
El tipo de carga más utilizado por las empresas encuestadas es el general, el (35,38%) de las empresas afirmaron utilizar este tipo de carga; seguido de la carga suelta con el (16,92%) de las empresas; granel con el (13,08%); frágil con el (10,00%) de las empresas; unitarizada con 12 empresas (9,23%); perecedera con el (7,69%) de las empresas; peligrosa y sobredimensionada ambas empresas con el (3,85%).

Fuente: Tesis Estructuración del Observatorio de Comercio Internacional en la Unidad de Emprendimiento Innova UFPS. Martha Bayona y Rafael Duarte; Año 2014.

Gráfico elaborado por: Observatorio en Comercio Internacional UFPS.

FACTORES QUE LAS EMPRESAS DE NORTE DE SANTANDER TIENEN EN CUENTA AL MOMENTO DE ESTABLECER LOS PRECIOS DE LOS PRODUCTOS O SERVICIOS

Orden de importancia donde 1 es el valor que representa mayor importancia y 6 es el valor con menos importancia; para determinar el valor de los factores, se sacó media ponderada que es una medida de tendencia central, que es apropiada cuando en un conjunto de datos cada uno de ellos tiene una importancia relativa (o peso) respecto de los demás datos. Se obtiene multiplicando cada uno de los datos por su ponderación o peso y luego sumarlos, para obtener una suma ponderada.



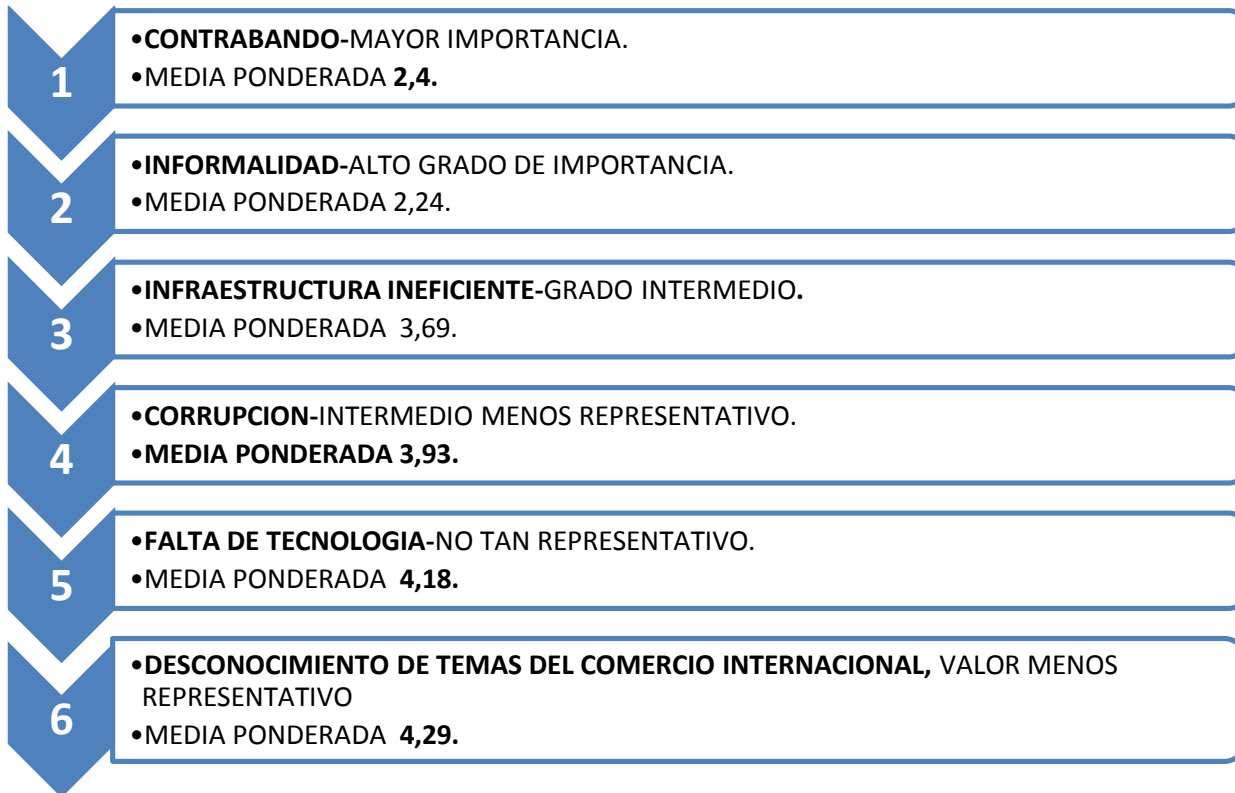
Análisis

El orden de los factores desde el más influyente al menos influyente según la importancia que consideraron las empresas, tienen estos al momento de establecer los precios de los productos o servicios es: Impuestos, Aranceles, transporte igualado con costos administrativos, tasas de intermediación financiera y por último los conflictos políticos.

Fuente: Tesis Estructuración del Observatorio de Comercio Internacional en la Unidad de Emprendimiento Innova U.F.P.S.Martha Bayona y Rafael Duarte; Año 2014. Gráfico elaborado por: Observatorio en Comercio Internacional U.F.P.S.

PROBLEMÁTICAS QUE MÁS AFECTAN A LAS EMPRESAS EN NORTE DE SANTANDER

Orden de importancia donde 1 es el valor que representa mayor importancia y 6 es el valor con menos importancia:



Análisis

El orden de las problemáticas desde la más influyente al menos influyente, según la importancia que consideraron las empresas son: contrabando, informalidad, infraestructura ineficiente, corrupción, falta de tecnología y desconocimiento de temas del comercio internacional.

Fuente: Profesionales en Comercio Internacional, Martha Bayona y Rafael Duarte; Año 2014.

Gráfico elaborado por: Observatorio en Comercio Internacional.

NOTICIA DE INTERÉS LOCAL...**EVENTO PROGRAMA FORMACION EXPORTADORA**
BIENES- NIVEL INTRODUCTORIO- GRATIS

Proexport Colombia, la cámara de comercio de Cúcuta y el SENA, invitan al programa de formación exportadora nivel introductorio en el cual podrá conocer las herramientas para incursionar en los mercados internacionales. Entre los temas a desarrollar usted encontrara como identificar se mercado objetivo, logística, costos y los principales tramites y procedimientos para realizar una exportación exitosa.

FECHA	SEMINARIO	HORARIO
Jueves 14 de Agosto	Estrategias de internacionalización	8:00 a.m. – 12:00 m
Jueves 14 de Agosto	Investigación de mercados	2:00 p.m. – 6:00 p.m.
Jueves 21 de Agosto	Tramites y documentos para exportar	8:00 a.m. – 12:00 m
Jueves 21 de Agosto	Logística y costos de exportación	2:00 p.m. – 6:00 p.m.
Jueves 28 de Agosto	Practico - Hagamos investigación de mercados	8:00 a.m. – 12:00 m
Jueves 28 de Agosto	Practico – Costos de exportación	2:00 p.m. – 6:00 p.m.
Viernes 29 de Agosto	Practico – Documentos para exportar	8:00 a.m. – 12:00 m

Fuente: <www.proexport.com.co>[Citado en 17 de Junio de 2014].

NOTICIA DE INTERÉS NACIONAL**CONGRESO APROBÓ ACUERDO MARCO DE LA ALIANZA PACÍFICO**

Noticia, 17 de junio 2014.

El Congreso de la República aprobó el acuerdo marco de la Alianza del Pacífico, que busca confirmar los parámetros de “articulación política, económica y de cooperación entre Chile, Colombia, México y Perú en el marco de la Alianza del Pacífico”.

En la Cámara de Representantes fue aprobado con 75 votos a favor y 12 en contra y en Senado con 36 votos a favor y 20 en contra.

Las discusiones sobre este acuerdo marco se centraron en definir si era o no un tratado de libre de comercio. La bancada del Polo Democrático se opuso desde la Cámara de Representantes y el Senado argumentando que este marco afectaba al gremio campesino.

Roy Barreras, líder de la iniciativa, dijo que este proyecto no afectará al sector del agro y que revertirá a la vuelta de cinco años la tendencia de déficit que hay en este campo.

Por otro lado, el ministro del Interior, Aurelio Iragorri, resaltó que este proyecto es de suma urgencia para su aprobación, al igual que el acuerdo de cooperación con la OTAN.

Fuente: <www.laopinion.com.co>. [Citado en 18 de Junio de 2014].

NOTICIA DE INTERÉS INTERNACIONAL...**INFLACIÓN EN VENEZUELA SUPERA EL 60 %; BANCO CENTRAL CULPA A PROTESTAS**

Noticia, 13 de junio 2014.

Desde abril de este año el Banco Central de Venezuela no publicaba el índice mensual de inflación del país, y escogió el primer día del mundial de fútbol, a las siete de la noche, para revelar la cifra que obligatoriamente debe entregar los primeros cinco días de cada mes: la inflación para el mes de abril fue de 5,7% y repitió esa misma suma para mayo, lo cual en dos meses significó un aumento de los precios en el país de 11,4%.

En lo que va de 2014 esto representa una inflación acumulada de 23% y la suma de los últimos 12 meses es de 60,9%.

Nada más basta salir a tomar un café: una taza grande ahora cuesta hasta 40 bolívares (6,3 dólares al cambio oficial) cuando a principios de año era la mitad.

La suma puede ampliarse a casi todos los alimentos pues una arepa rellena puede costarle hasta 120 bolívares (casi 20 dólares), y al comprar para la casa un kilo de cualquier pescado blanco alcanza los 400 bolívares (63 dólares), el queso amarillo supera los 450 bolívares (71 dólares) y un aguacate alcanza la categoría de oro en polvo al costar el kilo hasta 180 bolívares (28 dólares).

La mayoría de los alimentos de la cesta básica –harinas, queso blanco, leche, mantequilla, arroz, café, carne, pollo- tienen precios regulados por el gobierno, pero al estar muy por debajo de lo que cuesta producirlos estos prácticamente no se consiguen y han disparado su índice de escasez a 30%.

Estos precios colocan a Venezuela como uno de los países más caros del mundo, aunque si se calculan los precios sobre la base del dólar “negro” –actualmente cotizado alrededor de los 75 bolívares- se equiparan a los de cualquier otro lugar

Fuente: <www.eltiempo.com>.[Citado en 18 de junio de 2014].

OBSERVATORIO EN COMERCIO INTERNACIONAL UFPS. 19 de Junio de 2014

ELABORADO POR:

Martha Soledad Castillo Omaña

COMITÉ EDITORIAL: Plan de estudios Comercio Internacional UFPS

Johanna Milena Mogrovejo Andrade

Liliana Marcela Bastos Osorio

Nelson García

Claire Alessandra Villamizar Hernández

Jorge Ramírez Zambrano

Álvaro García García