



AUDIENCIA PÚBLICA

RENDICIÓN DE CUENTAS

GESTIÓN INSTITUCIONAL 2023

**RENOVACIÓN E
IMPACTO SOCIAL**



Renovación de la Acreditación Institucional e Impacto Social

Sandra Ortega Sierra
Rectora

Panorama General de la Gestión 2023



Avance del Plan de Desarrollo Institucional por Ejes Estratégicos

Eje estratégico 1

Fortalecimiento de la cultura de la autoevaluación y aseguramiento de la calidad académica

Eje estratégico 2

Gestión estudiantil pertinente y con calidad

Eje estratégico 3

Desarrollo sostenible institucional

Eje estratégico 4

Investigación y extensión con proyección glocal

Eje estratégico 5

Bienestar universitario y responsabilidad social

La universidad en cifras 2023



Comunidad Estudiantil

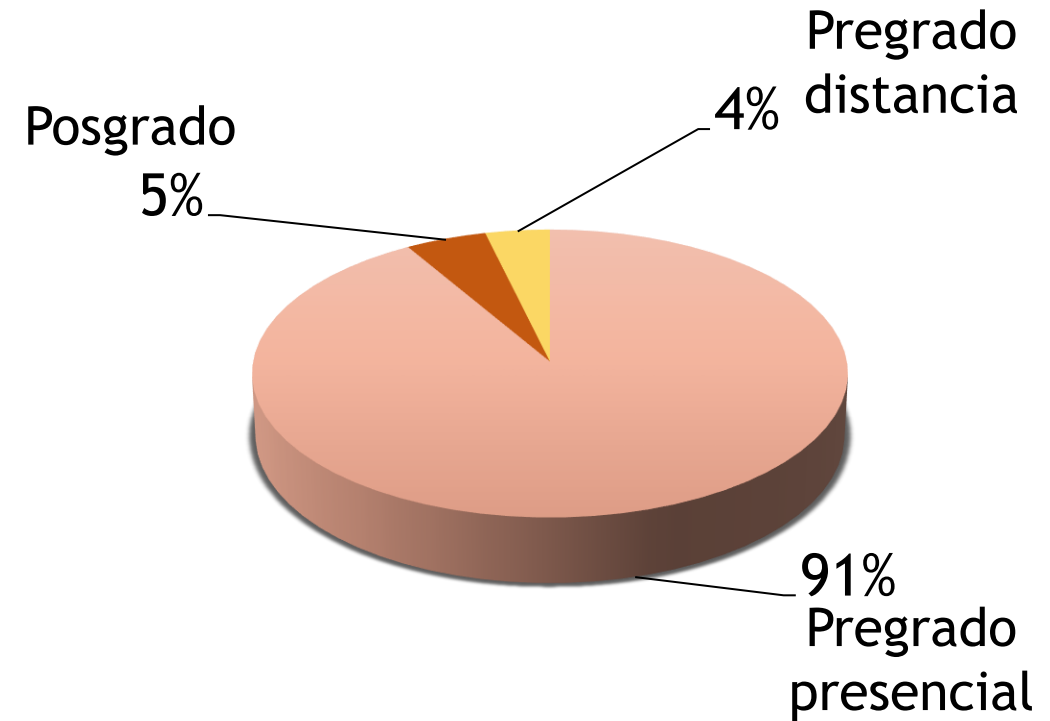
Número estudiantes	Hombres	Mujeres	Total
Pregrado presencial	6.910	6.965	13.875
Pregrado distancia	392	333	725
Posgrado	327	248	575
Total	7.629	7.546	15.175

Fuente: oficina de Planeación - Boletín UFPS en cifras

La universidad en cifras 2023



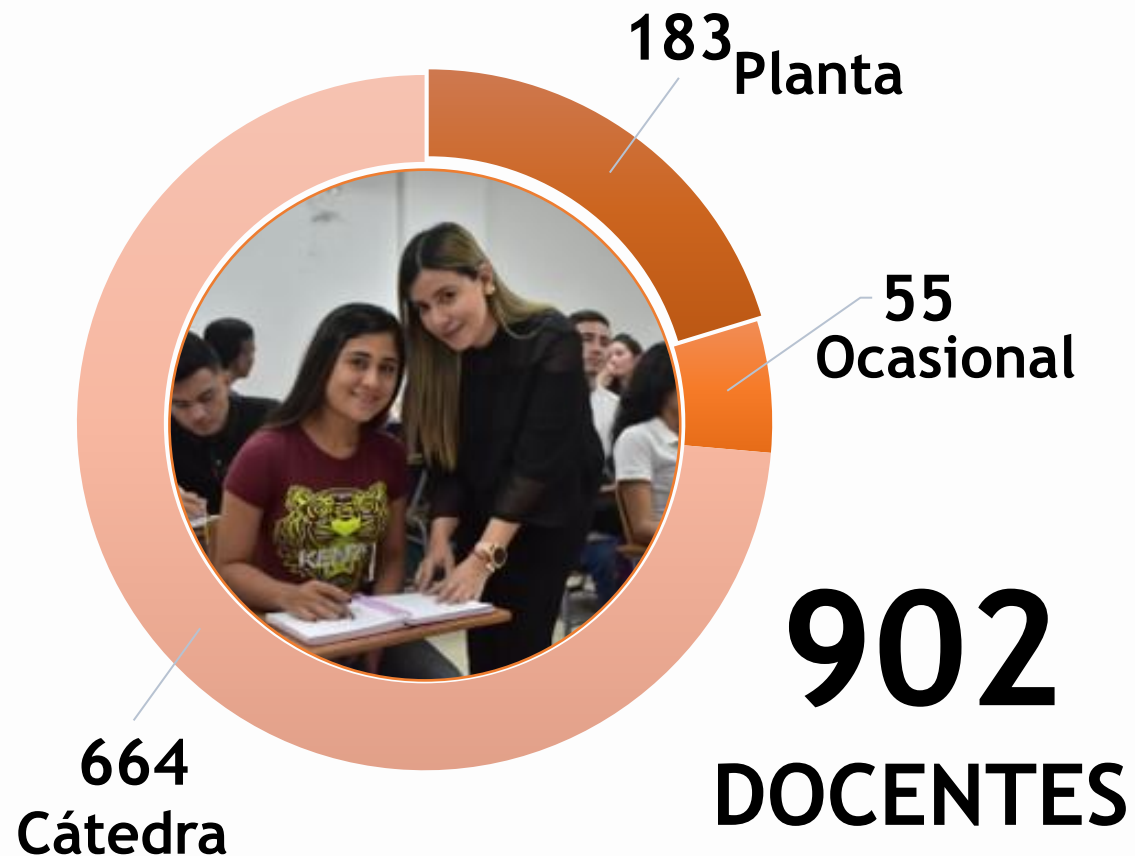
Nivel de formación y modalidad



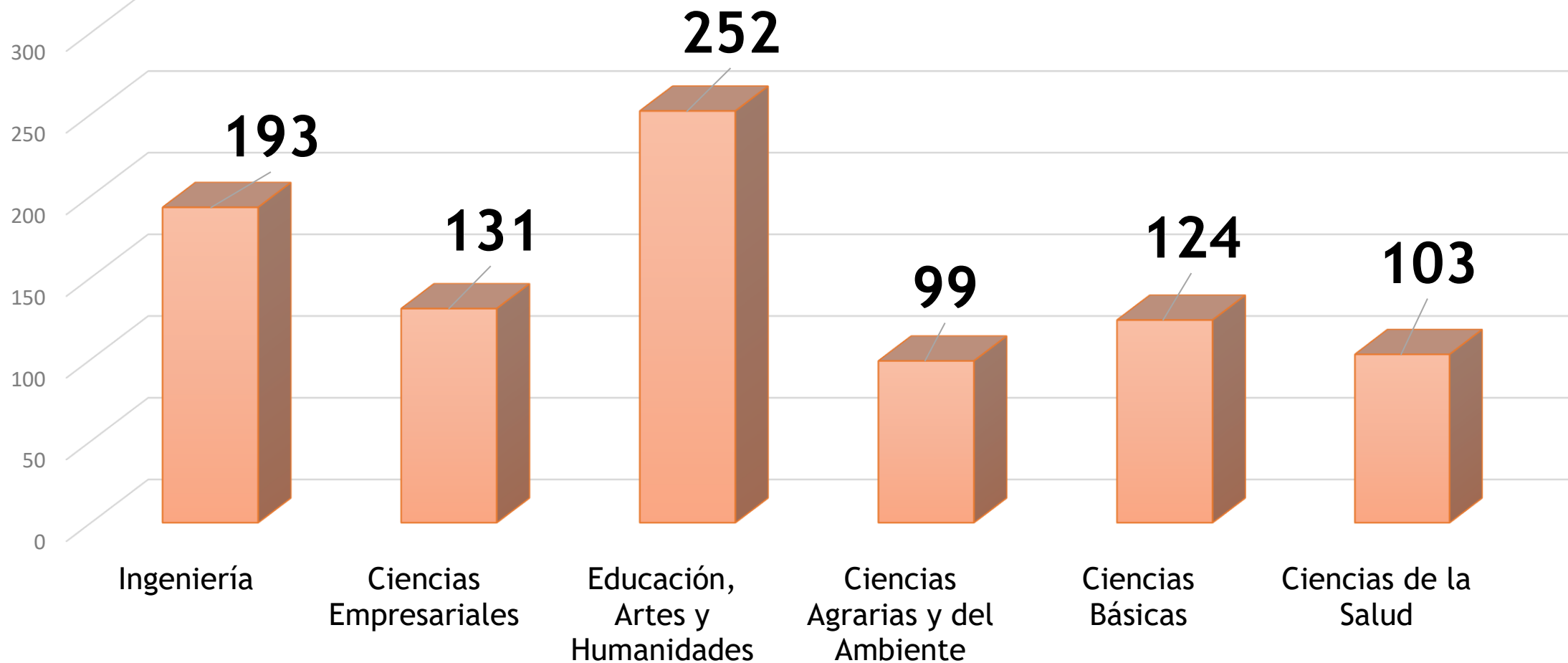
■ Pregrado presencial ■ Pregrado distancia ■ Posgrado

Fuente: oficina de Planeación - Boletín UFPS en cifras

Comunidad profesoral

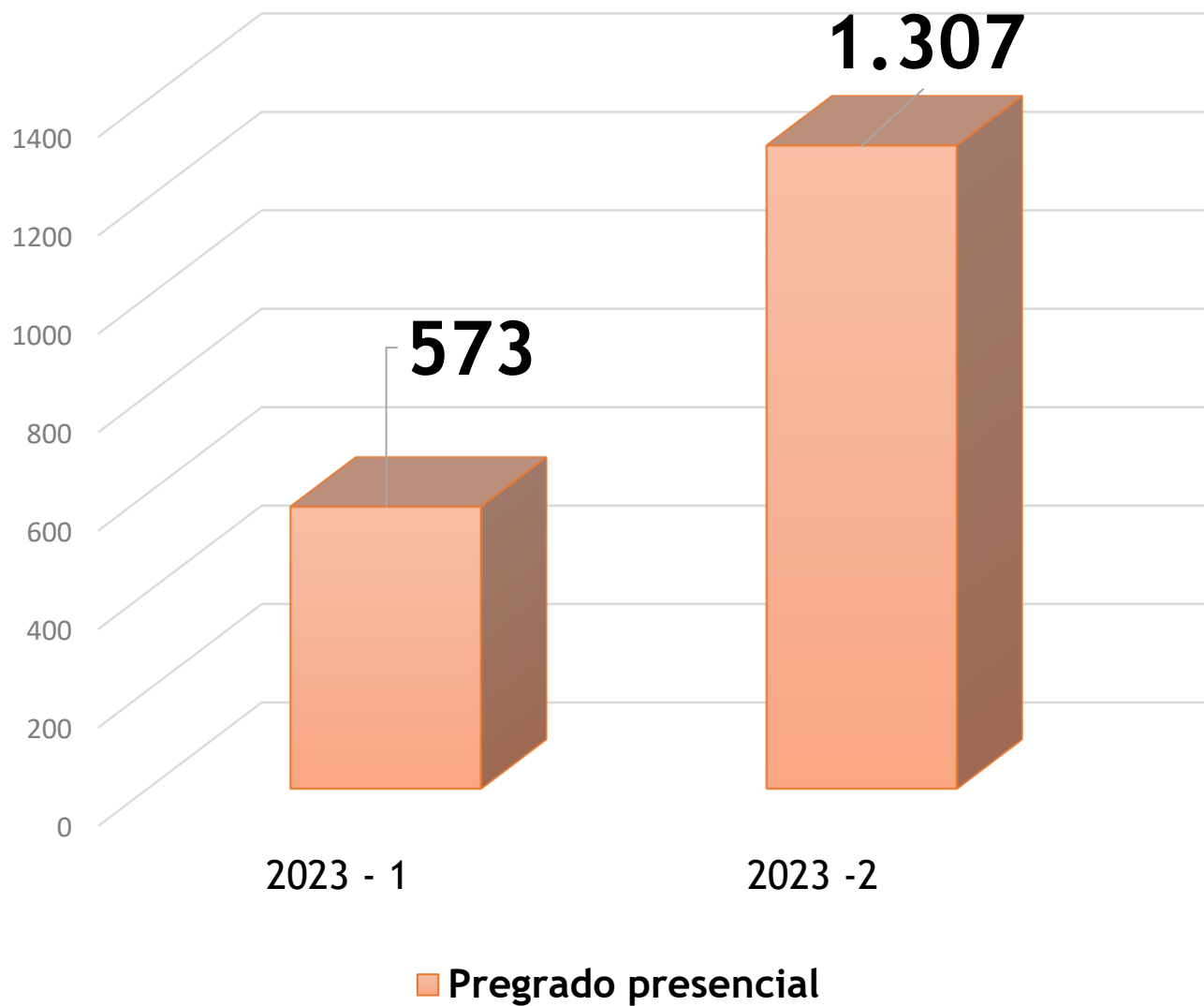


Comunidad profesoral

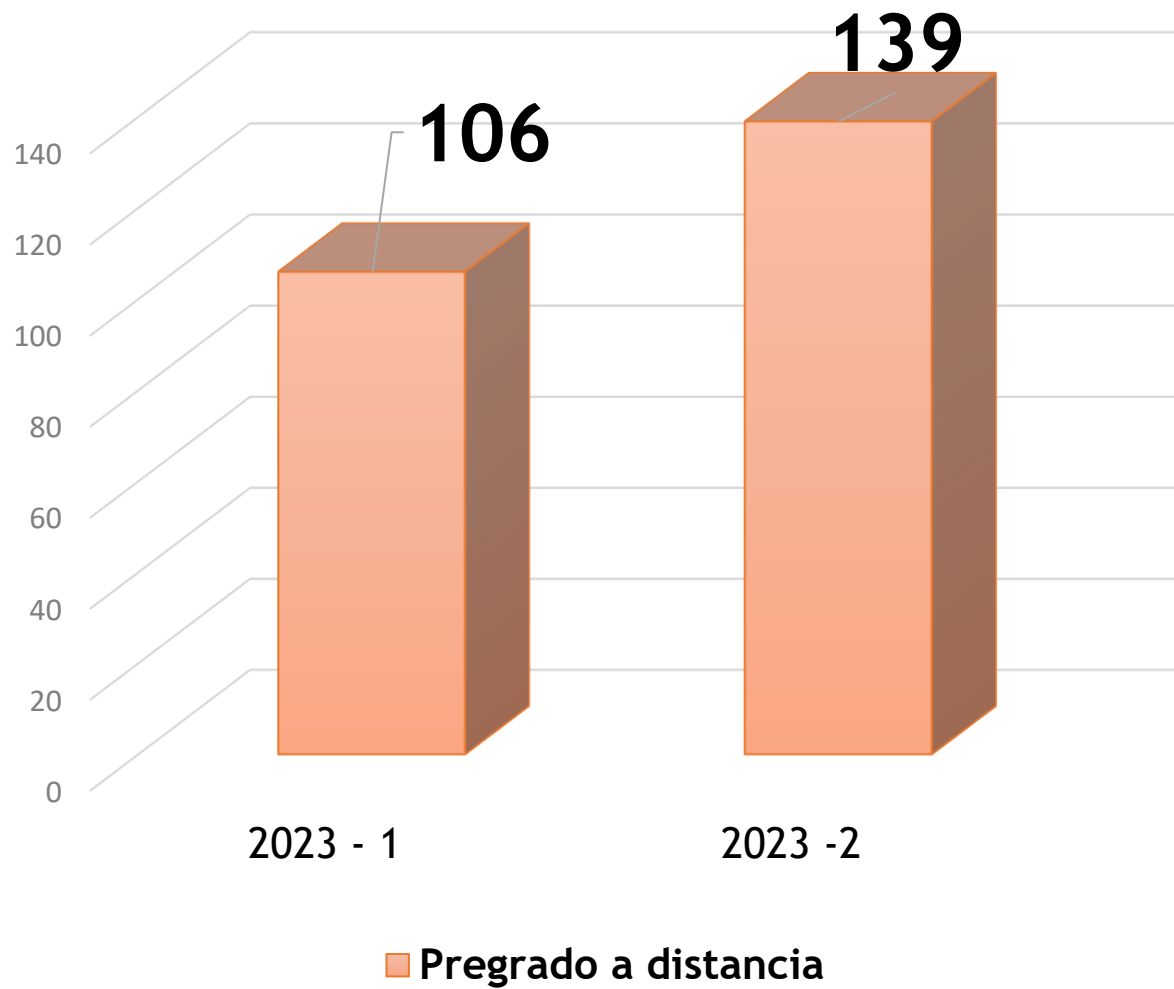


Número de docentes según Facultades

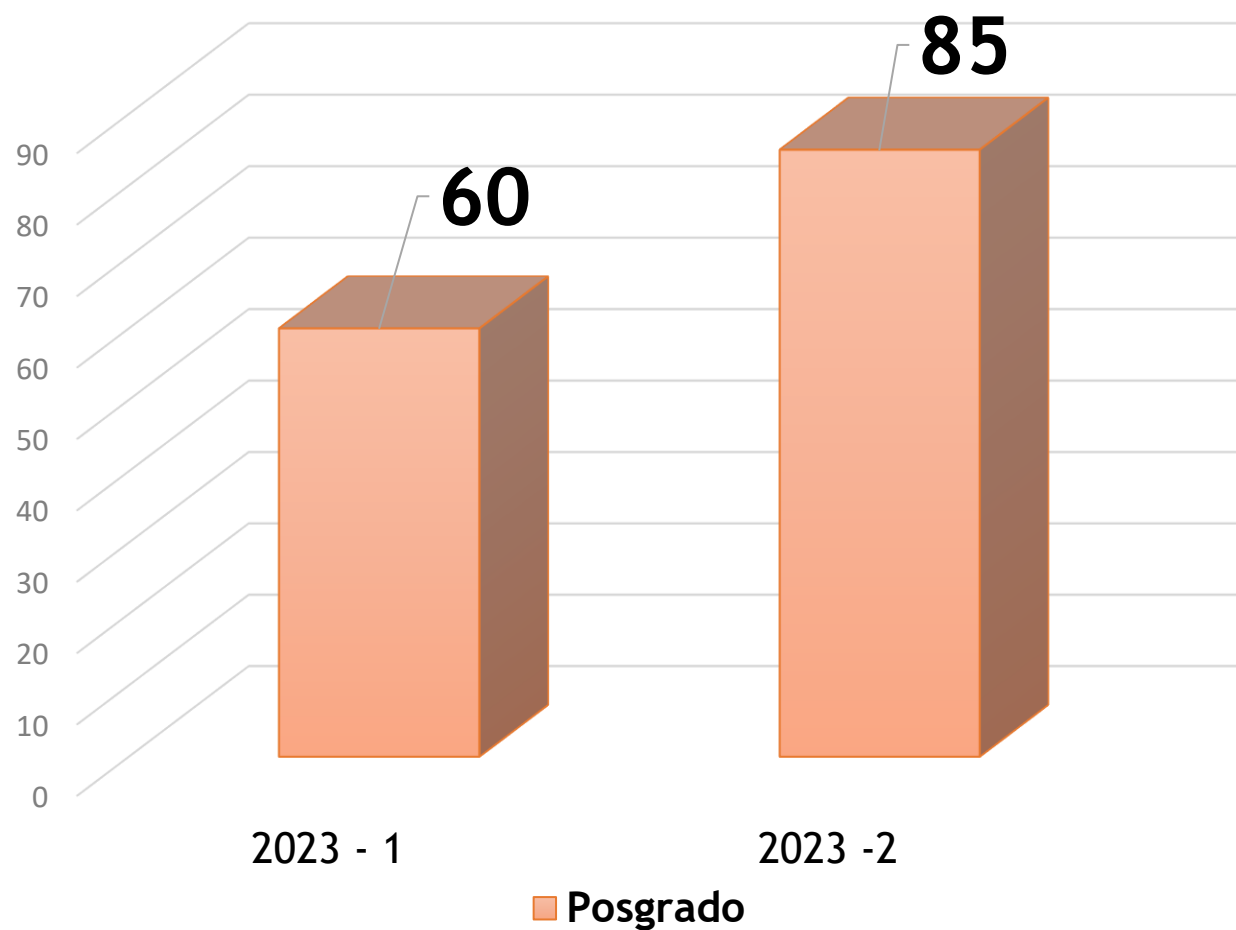
Graduados



Graduados



Graduados



Graduados



**70.285 graduados
1976 - 2023**

43.082

Pregrado Presencial

21.127

Pregrado a Distancia

6.076

Posgrado



Desarrollo de la infraestructura



120.869 m²
Área total del campus

↓
56.640 m²
Construidos en el
campus universitario

17.264 m²
Instalaciones
deportivas

11.294 m²
aulas de clase

5.700 m²
Laboratorios



218 - aulas
18 - auditorios
103 - laboratorios



Recursos adicionales

Estampilla Pro - Universidad Nacional de Colombia y demás universidades estatales de Colombia



\$5.524.061.889

Acuerdo CSU N°089 de 2023
Acuerdo CSU N°101 de 2023

Plan de Fomento a la Calidad - PFC



\$6.629.959.214

Acuerdo CSU N°092 de 2023



Recursos adicionales

Excedentes de Cooperativa (Ley 1819 de 2016, art.142)



\$1.665.097.040

Acuerdo CSU N°103 de 2023

Plan Integral de Cobertura 2023-2



\$1.665.142.422

Acuerdo CSU N°105 de 2023





Plan maestro de renovación, recuperación y crecimiento de la infraestructura física 2021-2030

Durante el 2023, el plan tuvo un **avance general del 27%** correspondiente a los siguientes proyectos finalizados:

Edificio División de Sistemas
Edificio Aulas Oriente

Edificio Ciencia Animal
Edificio Agricultura y Ciencias Hortícolas





Ejecución del presupuesto institucional (cifras expresadas en millones de pesos)

El presupuesto de rentas y recursos de capital y gastos de funcionamiento e inversión de la UFPS Cúcuta para la **vigencia fiscal del año 2023**, se estimó en:

\$120.954

Aprobado por el CSU, mediante acuerdo 057 del 15 de diciembre de 2022



Ejecución del presupuesto institucional (cifras expresadas en millones de pesos)

Concepto	Apropiación inicial	Adiciones	Apropiación final	Recaudo acumulado	% Recaudos
Ingresos	\$ 120.954	\$ 59.113	\$ 180.067	\$ 174.551	96,94%
Ingresos Corrientes	\$ 120.743	\$ 45.578	\$ 166.321	\$ 160.814	96,69%
Recursos de Capital	\$ 211	\$ 13.535	\$ 13.746	\$ 13.737	99,93%

Fuente: Oficina de Presupuesto



Ejecución presupuesto de gastos, funcionamiento, servicio de la deuda e inversión

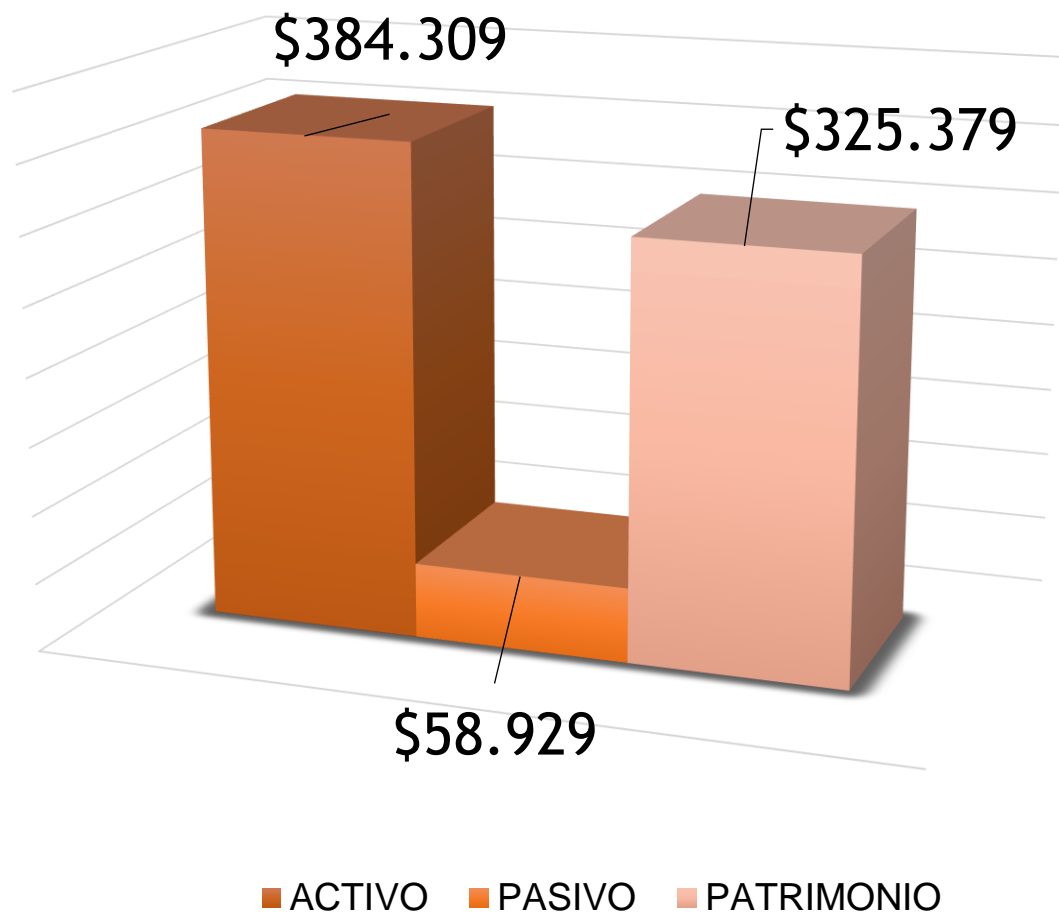
(cifras expresadas en millones de pesos)

Concepto	Apropiación Inicial	Adiciones, Créditos, Contracréditos	Apropiación Final	Total Compromisos	% Compromiso
Gastos	\$ 120.954	\$ 59.113	\$ 180.067	\$ 142.895	79,36%
Funcionamiento	\$ 99.895	\$ 23.261	\$ 123.156	\$ 109.021	88,52%
Inversión	\$ 21.059	\$ 35.852	\$ 56.911	\$ 33.874	59,52%

Fuente: Oficina de Presupuesto

Estructura financiera 2023

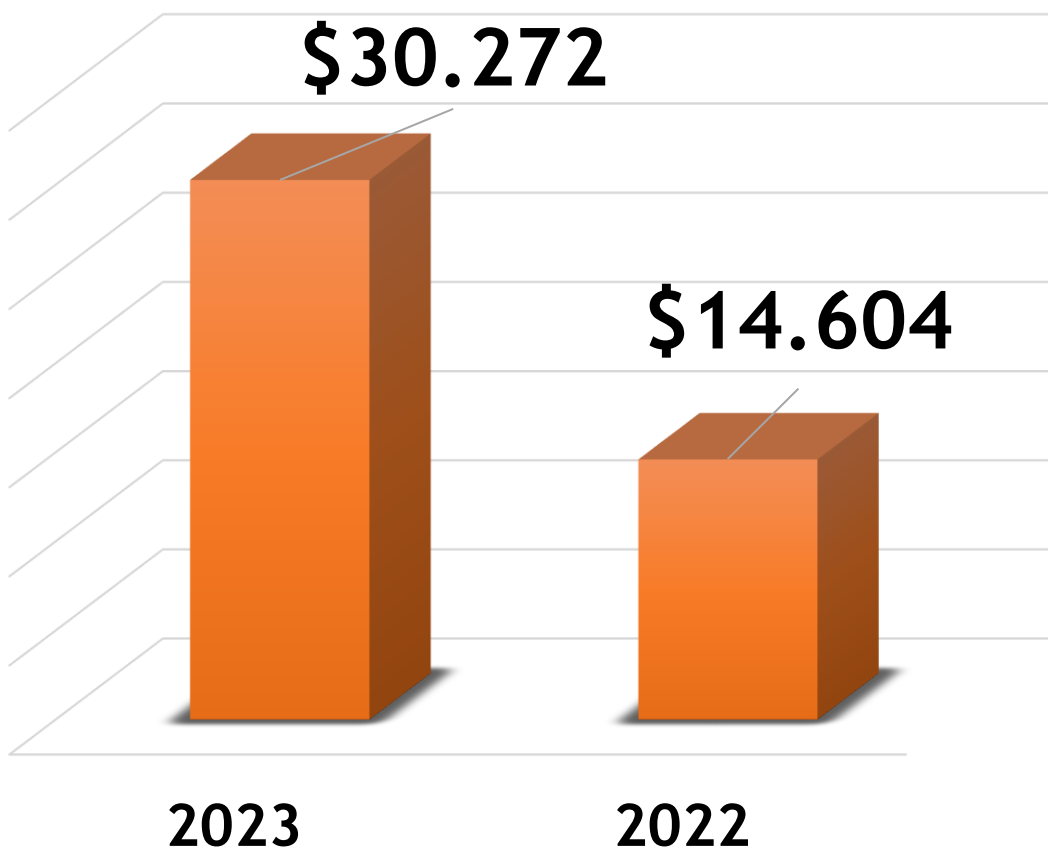
(cifras expresadas en millones de pesos)



El **Capital de Trabajo** experimentó un incremento del 40%, reflejando la sólida capacidad que tiene la universidad para cumplir con obligaciones a corto plazo



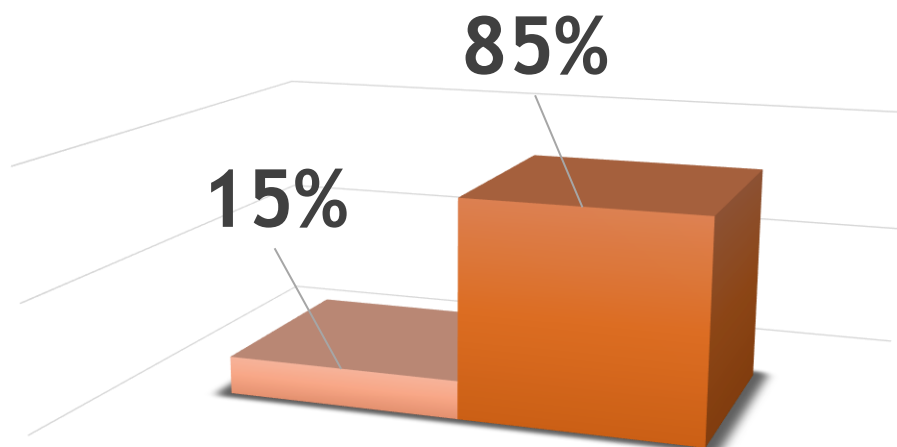
Estructura financiera 2023 (cifras expresadas en millones de pesos)



El excedente del ejercicio en 2023 ascendió a \$30.272 millones, representando un aumento del 20% respecto al año anterior, cuando el excedente fue de \$14.604 millones

La variación se atribuye al incremento de las transferencias del Gobierno Nacional y Departamental, y a la disminución porcentual de los costos y gastos en el 15%

Estructura financiera 2023



■ PASIVO ■ PATRIMONIO

El patrimonio representa el 85% total de los activos de la universidad, demostrando los bajos niveles de endeudamiento



Calificación de pago 2023

(calificadora de valores BRC RATINGS-S&P)

A-

No obligaciones
financieras

Buen desempeño
financiero

Incremento en
márgenes de
rentabilidad

No se espera contraer
obligaciones financieras a
mediano plazo



Cumplimiento al Plan de Desarrollo Institucional 2020-2030

Eje estratégico	Cumplimiento general acumulado (2021-2023)	Cumplimiento general acumulado (2021-2023)
Eje 1: Fortalecimiento de la Cultura de la Autoevaluación y Aseguramiento de la Calidad Académica	34%	32%
Eje 2: Gestión Estudiantil Pertinente y con Calidad	30%	
Eje 3: Desarrollo Sostenible Institucional	34%	
Eje 4: Investigación y Extensión con Proyección Glocal	31%	
Eje 5: Bienestar Universitario y Responsabilidad Social	30%	

Fuente: Oficina de Presupuesto. Registro Ejecución de Gastos, funcionamiento, servicio de la deuda e inversión



Cumplimiento al Plan de Desarrollo Institucional 2020-2030

Teniendo en cuenta la programación de inversiones relacionadas con cada eje estratégico, la **Inversión Total** realizada durante la vigencia 2023 ascendió a \$33.874 millones

Fuente: Oficina de Presupuesto. Registro ejecución de gastos, funcionamiento, servicio de la deuda e inversión

AUDIENCIA PÚBLICA

RENDICIÓN DE CUENTAS

GESTIÓN INSTITUCIONAL 2023



GRACIAS

RENOVACIÓN E
IMPACTO SOCIAL