

MECI Resultados Desempeño institucional Territorio, vigencia 2024

Tenga en cuenta que los resultados de MECI los podrá consultar a partir de los siguientes filtros: 1) Entidad, 2) Municipio, 3) Departamento, 4) PDET, 5) Naturaleza Jurídica

Una vez seleccionado el filtro, los resultados se visualizarán en el tablero de la siguiente manera:

- I. Primera sección, muestra los resultados generales de desempeño del Control Interno.
- II. Segunda sección los resultados por cada uno de los cinco componentes del MECI.
- III. Tercera sección muestra los resultados de la evaluación independiente.

ENTIDAD
UNIVERSIDAD FRANCISCO DE PAULA SANTANDER

MUNICIPIO
SAN JOSÉ DE CÚCUTA

DEPARTAMENTO
NORTE DE SANTANDER

PDET NATURALEZA JURÍDICA
NO ENTE UNIVERSITARIO AUTO...

Borrar todos los filtros

1 de 5766
Número de entidades según filtro

55.2

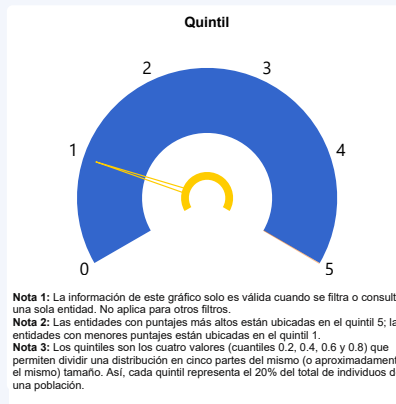
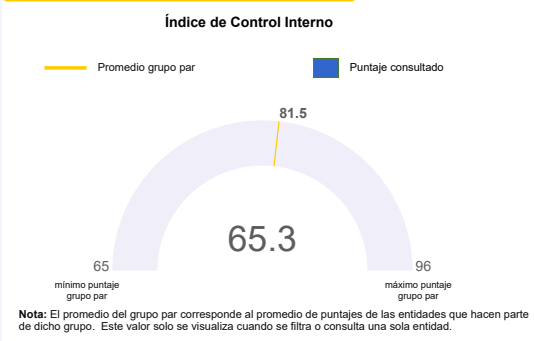
Índice de Control Interno Entidades Territoriales

5766

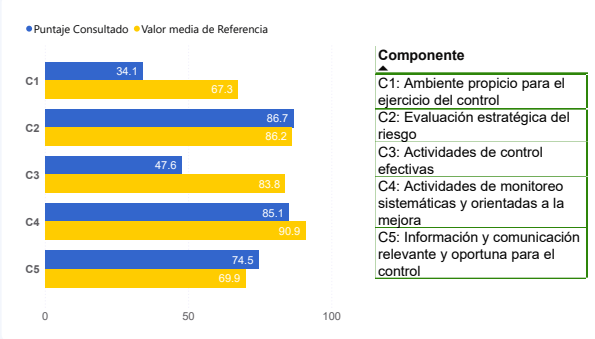
Universo Aplicación MECI Entidades Territoriales

Lista de entidades que no diligenciaron

I. Resultados Generales



II. Índices de desempeño de los componentes MECI



No aplica

Nota: Este índice solo se calcula para las entidades a las que les aplica MIPG, cuya medición al Sistema de Control Interno se hace en el marco de la séptima dimensión, y corresponde exclusivamente a la evaluación llevada a cabo por los jefes de control interno.

IV. Evaluación independiente del Sistema de Control Interno